



# システムトレーダー

## 操作マニュアル

お問合せ先

### 트레이ダーズ証券株式会社

金融商品取引業者 関東財務局長（金商）第123号

加入協会：日本証券業協会 一般社団法人 金融先物取引業協会

一般社団法人 第二種金融商品取引業協会 一般社団法人 日本投資顧問業協会

一般社団法人 日本暗号資産取引業協会

〒150-6028 東京都渋谷区恵比寿4丁目20-3 恵比寿ガーデンプレイスタワー28階

TEL 0120-637-104

E-mail support@min-fx.jp

受付時間：7:00～22:00（土日を除く）

<https://min-fx.jp/>

# 目次

## 1.取引概要

システムトレードの手順-----2

システムトレードの設定方法-----3

## 2.ログイン

推奨環境-----4

ログイン方法-----4~7

## 3.TOPページ

TOPページ概要 -----8~9

ツールバー-----10

お客様情報-----10

システムトレード情報/メニューバー-----11

マイパフォーマンス情報-----12

## 4.ストラテジーを探す

ランキングから探す -----13

ニックネーム検索-----14

詳細検索 -----15~16

ランキング概要-----17

詳細検索結果情報-----18

ストラテジーの詳細情報-----19~26

## 5.フォローする

フォローする-----27~28

フォローリスト-----29

フォローをやめる-----29~30

## 6. システムトレードをはじめ

投資数量指定でセレクトする-----31~33

投資金額指定でセレクトする-----34~36

リスクコントロール設定-----37~38

発注数量について-----39~40

シミュレーションする-----41~42

取引を開始する-----43

ストラテジーが分割決済をした場合-----44

## 7.運用成績を見る

## 8.設定を変更する

ストラテジーを入れ替える-----47~48

ストラテジーを追加する-----49~53

投資金額を変更する-----54~55

投資数量を変更する-----56

## 9.システムトレードをやめる

システムトレードの停止方法-----57

取引停止 -----58

セレクト解除-----59

新規取引停止-----60

## 10.決済する

手動決済-----61~64

自動決済停止-----65~67

## 11.取引履歴を見る

ポジション照会-----67~68

約定履歴-----69~70

口座照会-----71~72

12. マイパフォーマンス-----73~79

13.セクターランキング-----80~81

## 14.入金・振替

入金-----82

資金振替-----82

## 15.出金

資金振替-----83

出金先口座登録-----84

出金予約-----85

## 16.情報ツール

トレード速報-----86

レート情報-----87~88

## 17.設定

プロフィール設定-----89

マイパフォーマンス公開設定-----90

セクターランキング公開設定-----91

注文設定-----92~93

メール通知設定-----94

18.報告書 -----95

19.注意事項-----96

# 1.取引概要

## 1-1.システムトレードの手順

システムトレードは、ランキングでストラテジーを探したら、「フォローする」・「セレクトする」・「取引開始」の3ステップで取引可能です。



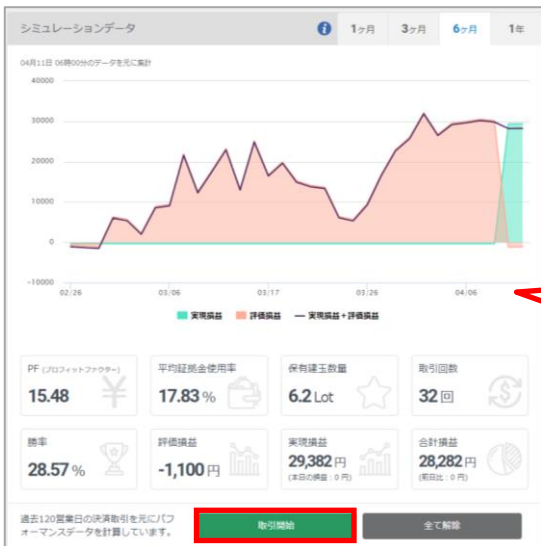
### STEP 1 フォローする

気になるストラテジーは、「フォロー」しましょう。  
フォローしたストラテジーは、「フォローリスト」に表示され、取引を開始する前に、運用成績の詳細をチェックすることができます。



### STEP 2 セレクトする

フォローリストから、実際にシステムトレードを行うストラテジーを選びます。  
セレクトしたストラテジーは、「セレクトリスト」に表示されます。  
これだけではまだ取引は行われません。



### STEP 3 取引を開始する

セレクトリストのストラテジーで取引を開始します。

# 1.取引概要

## 1-2.システムトレードの設定方法

システムトレードの設定は、すべて「取引設定」から行います。ストラテジーをフォロー、セレクトし、取引を開始します。またストラテジーの入替えや取引停止も、この画面から行います。

The screenshot displays the trading platform interface. On the left is a sidebar menu with options like 'トレード運報', 'フォローリスト', 'ポジション照会', '約定履歴', '口座照会', 'レート情報', '資金振替', '設定', 'チュートリアル', 'マイパフォーマンス', and 'セクター・フォローリスト'. The main area is divided into several sections:

- シミュレーションデータ (Simulation Data):** A line chart showing performance over time (02/18 to 03/12). Below the chart are key metrics: PF (2.82), 平均証拠金使用率 (153.44%), 保有建玉数 (1.0 Lot), 取引回数 (74回), 勝率 (52.27%), 評価損益 (5,761円), and 実現損益 (105,889円). The total profit is 111,650円.
- セレクトリスト (Selected List):** A list of strategies. The first entry is 'システムの花子' (System Flower) with a new stop button. It shows a profit rate of 9.38%, a total profit of 111,650円, and a maximum drawdown of 1,189,701円.
- フォローリスト (Follow List):** A list of strategies to follow. The first entry is 'システムの花子' with a profit rate of 9.38%, a total profit of 111,650円, and a maximum drawdown of 1,189,701円. The second entry is '全部' (All) with a profit rate of 5.77%, a total profit of 10,543円, and a maximum drawdown of 182,590円.

ストラテジーをフォロー・セレクトした状態で、「取引設定」をクリックすると、「シミュレーションデータ」「セレクトリスト」「フォローリスト」を表示します。シミュレーションデータの詳細はP.19、セレクトリストの詳細はP.31、フォローリストの詳細はP.29をご覧ください。

## 2.ログイン

### 2-1.推奨環境

「システムトレーダー」をお使いいただくための推奨環境は以下のとおりです。

#### ■OS

- ・ Windows : Windows : 10,11
- ・ Mac OS OSX : 10.10 以降

#### ■ブラウザ

Google Chrome最新版

<https://www.google.com/intl/ja/chrome/browser/desktop/index.html>



※推奨以外のOSやブラウザ（Internet Explorer等）は動作保証外ですので、画面の動きが遅くなったり、画面が正しく表示されない場合があります。

### 2-2.ログイン方法

「システムトレーダー」へログインするには、まずマイページにログインする必要があります。



- 1 ログイン**  
ホームページ  
<https://min-fx.jp/>右上の「ログイン」をクリックします。



- 2 ログインID・パスワード**  
ログインID・パスワードを入力します。
- 3 ログインIDを保存**  
項目にチェックを入れると、入力したログインIDを保存できます。
- 4 ソフトウェアキーボードを使う**  
ソフトウェアキーボードからログインID、パスワードの入力が可能です。
- 5 IDとPWをお忘れの方はこちら**  
ログインIDまたはパスワードがおわかりにならない場合の対応方法を確認できます。
- 6 ログイン時のよくあるご質問はこちら**  
ログイン時のよくあるご質問を表示します。

## 2.ログイン



### 1 シストレ

マイページにログインし、画面上部の「シストレ」をクリックすると、システムトレーダーが表示されます。

### 2 プロフィールの設定

初回ログイン時に、システムトレードで使用するニックネームやプロフィール画像などを設定します。システムトレーダーの画面をご利用いただくには、ニックネームの設定が必須となっています。

また、ご自身の投資戦略や取引設定の選択、メール通知の設定等をしておくことができます。

※ニックネームは一度設定すると変更ができませんのでご注意ください。ただし、2018年1月26日までに口座開設されニックネームを登録されたお客様は、1度限り変更が可能です。

### 3 マイパフォーマンス公開

マイパフォーマンス（「みんなのFX」におけるFX取引をシストレ口座のレートをもとに算出された運用成績）の公開/非公開を選択できます。

自身の運用成績を公開する場合、規約の確認および同意が必要です。審査が完了した後に、設定したプロフィールや取引情報も公開され、他のお客様があなたをフォローしたりセレクトすることが可能となります。

※数値はすべてシストレのレートをもとに計算されるため、実際のみみんなのFXでの運用成績とは異なる場合がございます。

※本名など個人を特定できる情報や純資産、口座残高は公開されません。

### 4 セレクターランキング表示

「公開する」を選択すると、お客様自身も「セレクター」としてセレクターランキング（システムトレードを使用している実際のユーザーの1Lotあたりの想定損益をランキング化したもの）へ参加することができます。

上位20人がランキングに表示され、ニックネーム、セレクトリスト、1Lotあたりの想定損益等が公開されます。

※本名など個人を特定できる情報や純資産、口座残高は公開されません。

2

3

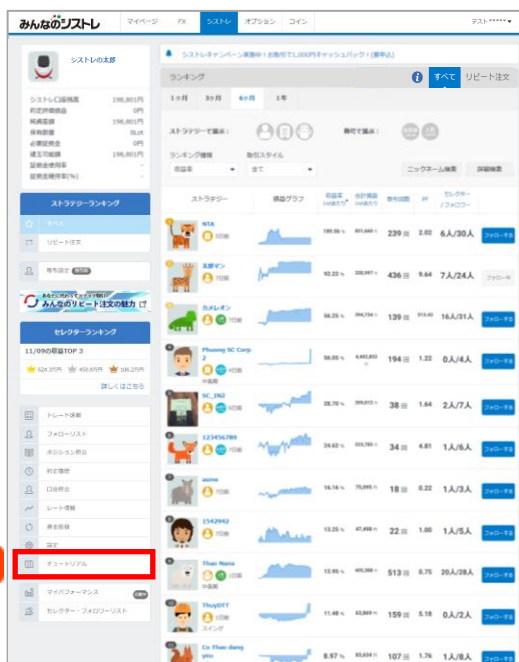
4

5

6

登録

## 2.ログイン



### 5 注文設定

注文数量指定と投資金額指定の2種類がございます。

※2019年7月27日以降、「投資金額指定」を設定することはできません。

また、現在「投資金額指定」を選択されているお客様が「投資数量指定」に変更するには、一度、取引停止を行う必要があります。なお変更後、「投資金額指定」へ戻すことはできませんのでご注意ください。

投資数量または投資金額は1つのストラテジーに対して1つずつ設定する必要があります。設定できる投資数量は、0.1Lot以上100Lot以下、投資金額は5,000円以上1,000万円以下です。注文設定の詳細はP.91「設定」をご覧ください。

### 6 登録

クリックすると、設定したプロフィール情報が登録されます。

### 7 システムトレードチュートリアル

初回ログイン時に、システムトレードのチュートリアルを表示します。ストラテジーの選び方やシステムトレードの方法等を簡単に紹介しています。

### 8 チュートリアル再開

再度、チュートリアルをご覧になる場合は、メニューの「チュートリアル」で表示することができます。

## 2.ログイン

### 【ニックネームに関するご注意】

ニックネームは一度設定すると変更ができませんのでご注意ください。ただし、2018年1月26日までに口座開設されニックネームを登録されたお客様は、1度限り変更が可能です。自身の運用成績を公開している場合はニックネームの変更ができませんので、「設定」画面にて一度非公開にしてから変更していただく必要があります。

### 【運用成績の公開に関するご注意】

- ※自身の運用成績を公開する場合、規約の確認および同意が必要です。審査が完了した後に、設定したプロフィールや取引情報も公開され、他のお客様があなたをフォローしたりセレクトすることが可能となります。本名など個人を特定できる情報や口座残高等は公開されません。
- ※ニックネーム、プロフィール画像、自己紹介文に関しては、お客様を容易に推定可能なもの、公序良俗に反する恐れのあるもの、著作権を侵害する可能性があるもの、その他、当社が不適当と認めたものに該当した場合、公開を拒否させていただきます。プロフィール画像は、当社の審査が完了するまではランキング等で仮の画像が表示されます。
- ※運用成績の公開は任意であり、一度公開した場合でも公開を停止することが可能です。ただし、「みんなのFX」でポジションを保有したまま非公開にすることはできません。
- ※現時点で運用成績を非公開にしている場合でも、公開していた期間の約定履歴は「トレード速報」画面に表示され、他のお客様がご覧いただけます。予めご了承ください。

### 【セクターランキングの表示に関するご注意】

- ※セクターランキング表示を公開する場合、ニックネーム、プロフィール画像、セレクトリスト、1Lotあたりの想定損益等が他のお客様に公開されます。本名など個人を特定できる情報や口座残高等は公開されません。
- ※ニックネーム、プロフィール画像に関しては、お客様を容易に推定可能なもの、公序良俗に反する恐れのあるもの、著作権を侵害する可能性があるもの、その他、当社が不適当と認めたものに該当した場合、公開を拒否させていただきます。プロフィール画像は、当社の審査が完了するまではランキング等で仮の画像が表示されます。
- ※セクターランキング表示の公開は任意であり、一度公開した場合でも公開を停止することが可能です。ただし、一度公開されたランキング表示設定を非公開に変更すると、過去5日分のランキング履歴には表示されたままとなります。また、セクターランキングに表示された場合、過去20日分のランキングに表示されます。予めご了承ください。



# 3.TOP ページ

## 3-1.TOPページ概要

TOPページの概要をご説明します。

The screenshot displays the 'みんなのシストレ' (My Forex) website interface. The top navigation bar includes 'マイページ', 'FX', 'シストレ', 'オプション', and 'コイン'. A search bar on the right contains 'テスト\*\*\*\*\*'. The main content area is divided into several sections:

- シストレの太郎** (My Forex Profile): Shows account details such as 'シストレ口座残高' (198,801円), '約定評価損益' (0円), '純資産額' (198,801円), '保有数量' (0Lot), '必要証拠金' (0円), '建玉可能額' (198,801円), '証拠金使用率' (-), and '証拠金維持率(%)' (-).
- ストラテジーランキング** (Strategy Ranking): A table listing various trading strategies with columns for 'ストラテジー', '損益グラフ', '収益率', '合計損益', '取引回数', 'PF', and 'セレクター / フォロワー'. The top strategies include NTA, 太郎マン, カメレオン, and others.
- セレクターランキング** (Selector Ranking): A table showing the top 3 selectors based on their performance, including '11/09の収益TOP 3'.
- ツールバー** (Toolbar): A vertical menu on the left side containing options like 'トレード速報', 'フォローリスト', 'ポジション照会', '約定履歴', '口座照会', 'レート情報', '資金振替', '設定', 'チュートリアル', 'マイパフォーマンス', and 'セレクター・フォロワーリスト'.

### 1 ツールバー

各取引ツールへ遷移するボタンです。詳細はP.10をご覧ください。

### 2 お客様情報

登録氏名をクリックすると、マイページのお客様情報画面・お客様サポート画面・ホームページを表示します。また、こちらからログアウトもできます。詳細はP.10をご覧ください。

### 3 プロフィール

ご自身のニックネームと口座状況が表示されます。プロフィール写真またはニックネームをクリックすると、ご自身の口座照会を表示します。口座照会の詳細はP.71をご覧ください。

### 4 システムトレード情報

ストラテジーのランキングとシステムトレードの取引設定画面を表示します。ストラテジーのランキングの詳細はP.13を、システムトレードの取引設定画面の詳細はP.27をご覧ください。

### 5 オリジナルストラテジー情報

当社が独自に開発したオリジナルストラテジーの紹介ページを表示します。

### 6 セレクターランキング

「みんなのシストレ」におけるセレクター(システムトレードを使用している実際のユーザー)の1Lotあたりの想定損益のランキングを表示します。

※本名など個人を特定できる情報や純資産、口座残高は公開されません。

### 7 メニューバー

ポジション照会や約定履歴、レート情報や資金振替等の画面を表示します。詳細はP.11をご覧ください。

### 8 マイパフォーマンス情報

「みんなのFX」におけるFX取引をシストレ口座のレートをもとに算出された運用成績をグラフ等でデータ化したものやお客様を選択しているフォロワーやセレクターを表示します。詳細はP.80をご覧ください。

### 9 キャンペーン情報等

キャンペーン情報を表示します。

### 10 インフォメーション情報

ランキングで使用されている用語一覧を表示します。

### 11 ランキング

ログイン後の初期画面ではランキングが表示されています。詳細はP.13をご覧ください。

## 3.TOP ページ

### 3-2.ツールバー

各取引ツールへ遷移するボタンです。



#### 1 マイページ

「マイページ」を表示します。ご自身の口座状況の確認、口座への入出金、口座間の資金振替、登録情報変更等が可能な管理ページです。

#### 2 FX

クリックすると、FXの裁量取引を行う取引ツールへの切替えボタンを表示します。「Webトレーダー」もしくは「FXトレーダー」の2種類から選択できます。

#### 3 オプション

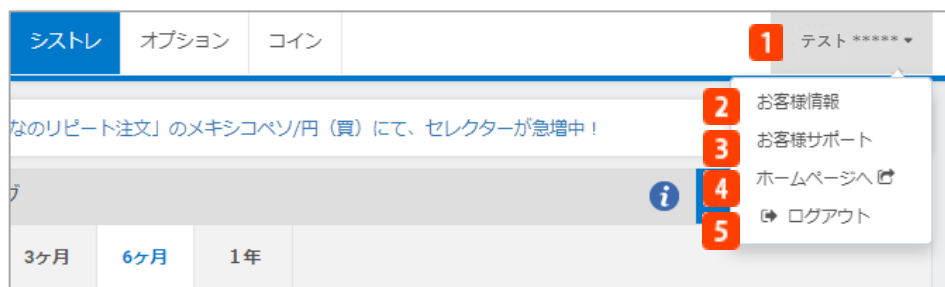
「オプション トレーダー」を表示します。「みんなのオプション」で、為替レートを使った金融商品であるバイナリーオプションの取引を行うパソコン版取引ツールです。

#### 4 コイン

「コイントレーダー」を表示します。「みんなのコイン」で暗号資産CFDの裁量取引を行うパソコン版取引ツールです。

### 3-3.お客様情報

お客様情報の概要をご説明します。



#### 1 お客様名

クリックすると「お客様情報」「お客様サポート」「ホームページへ」「ログアウト」のボタンが表示されます。

※第2パスワードをご入力いただくと、氏名のマスキングが消え、フルネームに切替わります。

#### 2 お客様情報

マイページのお客様情報に遷移し、住所やメールアドレス等、登録情報の詳細を表示します。また、こちらから登録情報やパスワードの変更も可能です。

#### 3 お客様サポート

操作マニュアル・よくあるご質問・お問合せフォームを表示します。

#### 4 ホームページへ

ホームページを表示します。

#### 5 ログアウト

「みんなのシストレ」からログアウトします。

## 3-4.システムトレード情報/メニューバー

ご自身のプロフィール、システムトレード情報、メニューバーの概要をご説明します。

The screenshot shows a user interface with the following sections highlighted by numbered callouts:

- 1: Profile section (シストレの太郎)
- 2: Strategy Ranking section (ストラテジーランキング)
- 3: Trading Settings section (取引設定)
- 4: Original Strategy Information section (オリジナルストラテジー情報)
- 5: Selector Ranking section (セレクターランキング)
- 6: Trade Report section (トレード速報)
- 7: Follower List section (フォロワーリスト)
- 8: Position Overview section (ポジション照会)
- 9: Order History section (約定履歴)
- 10: Account Overview section (口座照会)
- 11: Rate Information section (レート情報)
- 12: Gold Reserve section (資金振替)
- 13: Settings section (設定)
- 14: Tutorial section (チュートリアル)
- 15: My Performance section (マイパフォーマンス)
- 16: Selector/Follower List section (セレクター・フォロワーリスト)

### ■プロフィール

#### 1 資産状況

証拠金使用率等の口座状況を表示します。

### ■システムトレード情報

#### 2 ストラテジーランキング

ストラテジーの取引成績をランキング形式で表示します。

##### ・すべて

全ストラテジーの取引成績をランキング形式で表示します。こちらから各ストラテジーのページを表示させたり、ニックネーム検索や詳細検索も可能です。詳細はP.13をご覧ください。

##### ・リピート注文

当社が独自に開発したリピート注文ストラテジーの紹介ページを表示します。

#### 3 取引設定

選んだストラテジーの取引開始・取引停止を行う画面です。取引開始前は「取引前」と表示され、取引のシミュレーションデータを見ることもできます。取引開始後は「取引中」と表示され、ご自身の取引成績を確認できます。詳細はP.45をご覧ください。

#### 4 オリジナルストラテジー情報

当社が独自に開発したオリジナルストラテジーの紹介ページを表示します。

#### 5 セレクターランキング

「みんなのシストレ」におけるセレクター(システムトレードを使用している実際のユーザー)の1Lotあたりの想定損益のランキングを表示します。

※本名など個人を特定できる情報や純資産、口座残高は公開されません。

### ■メニューバー

#### 6 トレード速報

直近で取引をしたストラテジーと、その取引の詳細を表示します。詳細はP.85をご覧ください。

#### 7 フォロワーリスト

ご自身がフォローしているストラテジーの一覧を表示します。詳細はP.29をご覧ください。

#### 8 ポジション照会

ご自身が保有しているポジションの一覧を表示します。こちらからポジションの決済も可能です。詳細はP.67をご覧ください。

- 9 **約定履歴**  
ご自身の約定履歴を表示します。詳細はP.69をご覧ください。
- 10 **口座照会**  
ご自身の資産状況を表示します。詳細はP.71をご覧ください。
- 11 **レート情報**  
取扱通貨ペアのプライスボードとチャートを表示します。詳細はP.86をご覧ください。
- 12 **資金振替**  
マイページの資金振替画面を表示します。詳細はマイページ操作マニュアル ([https://min-fx.jp/pdf/manual\\_mypage.pdf](https://min-fx.jp/pdf/manual_mypage.pdf)) 「資金振替」をご覧ください。
- 13 **設定**  
ご自身のプロフィール、投資戦術や取引設定、各取引通知メールの設定変更画面を表示します。ただし、ニックネームの変更はできません。詳細はP.88をご覧ください。
- 14 **チュートリアル**  
システムトレードのクイックガイドを表示します。

### 3-5.マイパフォーマンス情報

マイパフォーマンス情報の概要をご説明します。

#### ■マイパフォーマンス情報

- 15 **マイパフォーマンス**  
「みんなのFX」におけるお客様ご自身の運用成績を見ることができます。自身の運用成績を公開する場合、規約の確認および同意が必要です。審査が完了した後に、設定したプロフィールや取引情報も公開され、「みんなのシストレ」ユーザーがお客様の取引情報にもとづいて自動売買を行うことが可能です。詳細はP.73をご覧ください。  
※数値はすべてシストレのレートをもとに計算されるため、実際みんなのFXでの運用成績とは異なる場合がございます。  
※本名など個人を特定できる情報や純資産、口座残高は公開されません。
- 16 **セレクター・フォロワーリスト**  
運用成績を公開した場合、お客様をフォロー・セレクトしているユーザーの一覧を見ることができます。詳細はP.26をご覧ください。

#### 【運用成績の公開に関するご注意】

- ※自身の運用成績を公開する場合、規約の確認および同意が必要です。審査が完了した後に、設定したプロフィールや取引情報も公開され、他のお客様があなたをフォローしたりセレクトすることが可能となります。本名など個人を特定できる情報や口座残高等は公開されません。
- ※ニックネーム、プロフィール画像、自己紹介文に関しては、お客様を容易に推定可能なもの、公序良俗に反する恐れのあるもの、著作権を侵害する可能性があるもの、その他、当社が不適当と認めたものに該当した場合、公開を拒否させていただきます。プロフィール画像は、当社の審査が完了するまではランキング等で仮の画像が表示されません。
- ※運用成績の公開は任意であり、一度公開した場合でも公開を停止することが可能です。ただし、「みんなのFX」でポジションを保有したまま非公開にすることはできません。
- ※現時点で運用成績を非公開にしている場合でも、公開していた期間の約定履歴は「トレード速報」画面に表示され、他のお客様がご覧いただけます。予めご了承ください。

## 4. ストラテジーを探す

トレーダー（個人・法人）は「みんなのFX」のレートで取引を行うため、トレーダーをセレクトした場合、お客様と「トレーダー」の取引価格やスプレッドは異なります。したがって取引損益や収益率等も異なります。

### 4-1. ランキングから探す

「みんなのシストレ」で稼働する全てのストラテジーをランキングから見つけることができます。ストラテジーには、投資戦略を搭載した自動売買プログラム（「プログラム」という）および「みんなのFX」にて裁量取引を行う実際のユーザー（「トレーダー」という）が存在します。

The screenshot shows the 'Ranking' page with the following elements:

- 1** Ranking display: 'ランキング' header with 'すべて' and 'リピート注文' buttons.
- 2** Ranking period: '1ヶ月', '3ヶ月', '6ヶ月', '1年' tabs.
- 3** Strategy selection: 'ストラテジーで選ぶ' with icons for '個人', '法人', and 'プログラム'.
- 4** Title selection: '称号で選ぶ' with '高収益 TOP10' and '人気 TOP10' buttons.
- 5** Ranking type and trading style: 'ランキング種類' (収益率) and '取引スタイル' (全て).
- 6** Search and filters: 'ニックネーム検索' and '詳細検索' buttons.

ストラテジー	損益グラフ	収益率 1lotあたり	合計損益 1lotあたり	取引回数	PF	セクター /フォロワー
1 NTA 4日前		215.19 %	965,576 円	239 回	2.01	6人/30人 フォローする
2 太郎マン 6日前		153.11 %	547,717 円	436 回	9.64	8人/24人 フォロー中

#### 1 ランキング表示

ランキング表示を「すべて」「リピート注文」から選択します。  
※「リピート注文」を選択した場合、詳細検索機能は表示されません。

#### 2 ランキング期間

表示期間を「1ヶ月」「3ヶ月」「6ヶ月」「1年」から選択します。

#### 3 ストラテジーで選ぶ

ストラテジーを「プログラム」「トレーダー（個人）」「トレーダー（法人）」から選択します。

トレーダー（個人）：「みんなのFX」にて裁量取引を行う実際の個人口座のユーザー

トレーダー（法人）：「みんなのFX」にて裁量取引を行う実際の法人口座のユーザー

プログラム：投資戦略を搭載した自動売買プログラム

#### 4 称号で選ぶ

ストラテジーの称号を「人気トップ10」「高収益トップ10」から選択します。

人気トップ10：セクター数が上位10位以内のストラテジー

高収益トップ10：直近3か月の1Lotあたりの収益率が上位10位以内のストラテジー

## 4. ストラテジーを探す

### 5 ランキング種類

ランキングに表示させる順番を「収益率」「合計損益」「取引回数」「PF（プロフィットファクター）」「フォロワー」「セクター」から選択します。初期表示は「収益率」での順位になっていますが、選択した項目ごとにランキングを並び変えることができます。

※収益率ランキングおよび合計損益ランキングは、過去10営業日の間で10回以上の取引を行っているストラテジーが対象です。

・収益率：1Lotあたり推奨証拠金に対して、1Lotあたりの合計損益額の割合（%）を表示しています。

・合計損益：1Lotあたりの評価損益と実現損益を合計した金額です。

・取引回数：期間中の買取引、売取引の合計回数です。

・PF（プロフィットファクター）：総利益が総損失の何倍かを示す指数です。

1より値が大きい場合は利益を出しており、1より値が小さい場合は損失を出していることを意味します。

・フォロワー：ストラテジーをフォローしている人数です。

・セクター：ストラテジーをセレクトしている人数です。

### 6 取引スタイル

取引スタイルを「全て」「デイトレ」「スイング」「中長期」から選択します。

全て：「デイトレ」「スイング」「中長期」の全てから検索します。

デイトレ：取引回数が50回以上で平均保有期間が24時間未満のストラテジーです。

スイング：取引回数が50回以上で平均保有期間が24時間以上20営業日未満のストラテジーです。

中長期：取引回数が50回以上で平均保有期間が20営業日以上 of ストラテジーです。

## 4-2. ニックネーム検索

ストラテジーをニックネームで検索します。

The screenshot shows the 'ランキング' (Ranking) section of a trading platform. At the top, there are tabs for '1ヶ月', '3ヶ月', '6ヶ月', and '1年', with '6ヶ月' selected. Below the tabs, there are filters for 'ストラテジーで選ぶ' (Select by strategy) and '称号で選ぶ' (Select by title). The 'ランキング種類' (Ranking type) is set to '収益率' (Return rate) and '取引スタイル' (Trading style) is set to '全て' (All). A red box labeled '1' highlights the 'ニックネーム検索' (Nickname search) button. Below this, a search input field is highlighted with a red box labeled '2', containing the placeholder text '検索したいニックネームを入力' (Enter the nickname you want to search for) and a '検索' (Search) button.

#### 1 ニックネーム検索

クリックすると、ニックネームの入力項目を表示します。

#### 2 ニックネーム入力・検索

ニックネームを入力し「検索」をクリックすると、検索結果を表示します。

## 4.ストラテジーを探す

### 4-3.詳細検索

取引通貨ペアや取引回数、取引成績等でストラテジーを検索します。下記の項目を設定し「検索」をクリックすると、条件結果を表示します。

The screenshot shows a search interface for trading strategies. At the top, there are tabs for '1ヶ月', '3ヶ月', '6ヶ月', and '1年'. Below that, there are options for 'ストラテジーで選ぶ' (select by strategy) and '称号で選ぶ' (select by title). The 'ランキング種類' (ranking type) is set to '収益率' (return rate) and '取引スタイル' (trading style) is set to '全て' (all). A 'ニックネーム検索' (nickname search) field and a '詳細検索解除' (cancel detailed search) button are also present. A dropdown menu for '保存した条件を指定する' (select saved conditions) is shown. The main section is a grid of currency pairs with checkboxes, including '全て' (all), 'USDJPY', 'EURJPY', 'GBPJPY', 'AUDJPY', 'NZDJPY', 'CHFJPY', 'CADJPY', 'ZARJPY', 'TRYJPY', 'MXNJPY', 'RUBJPY', 'CNIJPY', 'HKDJPY', 'SGDJPY', 'PLNJPY', 'CZKJPY', 'HUFJPY', 'NOKJPY', 'SEKJPY', 'EURUSD', 'GBPUSD', 'AUDUSD', 'NZDUSD', 'EURGBP', 'EURAUD', 'GBPAUD', 'AUDNZD', 'USDCHF', 'EURCHF', 'GBPCHF', 'AUDCAD', and 'USDJPYレンジ'. Below the grid are input fields for '収益率(%)', '合計損益', '最大損失率(%)', '勝率(%)', and '取引回数', each with a range selector and a '未済' (pending) option. A note at the bottom states: '過去120営業日の決済取引を元にパフォーマンスデータを計算しています。(前取引日終了時点のデータを元に集計)'. A '名前を付けて保存' (save with name) checkbox and a '検索' (search) button are at the bottom right.

#### 1 詳細検索解除

クリックすると、詳細検索画面を閉じます。

#### 2 取引通貨ペア

取扱通貨ペアから選択します。

#### 3 収益率(%)

1Lotあたり推奨証拠金に対して、1Lotあたりの合計損益額の割合(%)を表示しています。

#### 4 合計損益

1Lotあたりの評価損益と実現損益を合計した金額です。

#### 5 最大損失率%

日ごとの損失による落ち込み幅と選択した期間での割合です。0%から100%の間で選択します。



## 4. ストラテジーを探す

- 6 勝率(%)**  
期間中の総取引回数に対する利益が出た取引回数の割合 (%) です。
- 7 取引回数**  
期間中の総取引回数です。
- 8 名前を付けて保存**  
チェックを入れて検索すると、選択した条件が保存されます。
- 9 検索**  
指定した条件で検索します。
- 10 保存した条件を指定する**  
名前を付けて保存した検索条件を選択することができます。




※ストラテジーには、投資戦略を搭載した自動売買プログラム（「プログラム」という）および「みんなのFX」にて裁量取引を行う実際のユーザー（「トレーダー」という）が存在します。「トレーダー」としてランキングに表示されるのは運用成績の公開を許可した「みんなのFX」ユーザーのみです。全ての「みんなのFX」ユーザーが「トレーダー」としてランキングに公開されるわけではありません。

## 4. ストラテジーを探す

### 4-4. ランキング概要

検索条件にあったストラテジーをランキング形式で表示します。

ストラテジーには、投資戦略を搭載した自動売買プログラム（「プログラム」という）および「みんなのFX」にて裁量取引を行う実際のユーザー（「トレーダー」という）が存在します。




1	2	3	4	5	6	7	8	9	10
ストラテジー	損益グラフ	収益率 1lotあたり	合計損益 1lotあたり	取引回数	PF	セレクター /フォロワー			
 太郎マン 高収益 18時間前		151.88%	545,180円	441回	9.68	9人/26人			
 カメレオン 人気 1日前		61.75%	433,404円	144回	507.15	15人/29人			

#### 1 ストラテジー



アイコンまたはニックネームをクリックすると、ポップアップにてストラテジーの運用状況を表示します。

#### 2 アイコン：ストラテジータイプ

当該ストラテジーが「プログラム」「トレーダー（個人）」「トレーダー（法人）」かをアイコンで表示します。

-  トレーダー（個人）：「みんなのFX」にて裁量取引を行う実際の個人口座のユーザー
-  トレーダー（法人）：「みんなのFX」にて裁量取引を行う実際の法人口座のユーザー
-  プログラム：投資戦略を搭載した自動売買プログラム

#### 3 アイコン：称号

-  人気トップ10：セレクター数が上位10位以内のストラテジー
-  高収益トップ10：直近3か月の1Lotあたりの収益率が上位10位以内のストラテジー

#### 4 フォローする

クリックすると、ストラテジーのフォローを開始します。フォローとは、ストラテジーの成績を自身の取引画面でチェックすることです。この時点ではまだシステムトレードは行われません。

#### 5 損益グラフ

期間中の1Lotあたりの実現損益を表すグラフです。

#### 6 収益率1Lotあたり

1Lotあたり推奨証拠金に対して、1Lotあたりの合計損益額の割合（%）を表示しています。

#### 7 合計損益1Lotあたり

1Lotあたりの評価損益と実現損益を合計した金額です。

#### 8 取引回数

期間中の買取引、売取引の合計回数です。

#### 9 PF（プロフィットファクター）

総利益が総損失の何倍かを示す指数です。1より値が大きい場合は利益を出しており、1より値が小さい場合は損失を出していることを意味します。

#### 10 セレクター/フォロワー

セレクターはストラテジーをセレクトしている人数です。  
項目をクリックするとセレクター数の多い順にランキングを並び変えることができます。  
フォロワーはストラテジーをフォローしている人数です。  
項目をクリックするとフォロワー数の多い順にランキングを並び変えることができます。

## 4. ストラテジーを探す

### 4-5. 詳細検索結果情報

詳細検索をしたあとに表示されるストラテジー情報を表示します。

ストラテジー	損益グラフ	収益率 1lotあたり	合計損益 1lotあたり	取引回数	PF	セレクター /フォロワー
太郎マン		151.88 %	545,180 円	441 回	9.68	9人/26人
最大損失率		10				勝率
						11
		14.43 %				86.55 %

#### 1 ストラテジー

アイコンまたはニックネームをクリックすると、ポップアップにてストラテジーの運用状況を表示します。

#### 2 ストラテジータイプ

当該ストラテジーが「プログラム」「トレーダー（個人）」「トレーダー（法人）」かをアイコンで表示します。

- トレーダー（個人）：「みんなのFX」にて裁量取引を行う実際の個人口座のユーザー
- トレーダー（法人）：「みんなのFX」にて裁量取引を行う実際の法人口座のユーザー
- プログラム：投資戦略を搭載した自動売買プログラム

#### 3 称号

- 人気トップ10：セレクター数が上位10位以内のストラテジー
- 高収益トップ10：直近3か月の1Lotあたりの収益率が上位10位以内のストラテジー

#### 4 損益グラフ

期間中の1Lotあたりの実現損益を表すグラフです。

#### 5 収益率1Lotあたり

1Lotあたり推奨証拠金に対して、1Lotあたりの合計損益額の割合（%）を表示しています。

#### 6 合計損益1Lotあたり

1Lotあたりの評価損益と実現損益を合計した金額です。

#### 7 取引回数

期間中の買取引、売取引の合計回数です。

#### 8 PF（プロフィットファクター）

総利益が総損失の何倍かを示す指数です。1より値が大きい場合は利益を出しており、1より値が小さい場合は損失を出していることを意味します。

#### 9 セレクター/フォロワー

セレクターはストラテジーをセレクトしている人数です。  
項目をクリックするとセレクター数の多い順にランキングを並び変えることができます。  
フォロワーはストラテジーをフォローしている人数です。  
項目をクリックするとフォロワー数の多い順にランキングを並び変えることができます。

#### 10 最大損失率

日ごとの損失による落ち込み幅と選択した期間での割合です。

#### 11 勝率

期間中の総取引回数に対する利益が出た取引回数の割合（%）です。

## 4. ストラテジーを探す

### 4-6. ストラテジーの詳細情報


ストラテジーのアイコンまたはニックネームをクリックすると、ストラテジーごとの運用状況の詳細を表示します。

ランキング すべて リピート注文

1ヶ月 3ヶ月 **6ヶ月** 1年

ストラテジーで選ぶ: 高収益 人気 称号で選ぶ: 高収益 人気

ランキング種類: 収益率 取引スタイル: 全て ニックネーム検索 詳細検索

ストラテジー	損益グラフ	収益率 1Lotあたり	合計損益 1Lotあたり	取引回数	PF	セレクター / フォロワー	
 <b>シストレの太郎</b> 4日前		215.19%	965,576円	239回	2.01	6人/30人	<span>フォローする</span>



 **シストレの太郎** 投資情報 セレクト解除 投資数値変更

PF **0.47** セレクターの投資総数量 **2.2 Lot** セレクターの投資総額 **5,000円** セレクター **4人** フォロワー **8人**

運用状況 集計期間 1ヶ月 3ヶ月 6ヶ月 1年

期間を指定した集計のデータ元を元に集計 収益率: 18.21% 1Lotあたりの損益額: 218,635円



● 実現損益 ● 評価損益 — 実現損益+評価損益

合計損益 (1Lotあたり)	推奨証拠金 (1Lotあたり)	取引回数	勝率	最大損失率
218,635円	1,200,620円	272回	45.99%	10.50%

通貨ペア	1Lotあたりの損益額	取引割合	獲得pips
EURUSD	-4,843円	41.91%	-45 pips
TRYJPY	37,540円	13.97%	249 pips
USDJPY	58,916円	9.04%	587 pips

全て表示する

合計取引利益pips	合計取引損失pips	最大取引利益pips	最大取引損失pips	平均取引利益pips	平均取引損失pips
3,011	-784	780	-188	47	-10

取引スタイル	売買比率	平均保有期間	最終取引
スイング	67.41%買い	4日	3日前

過去20営業日の決済取引を元にパフォーマンスデータを計算しています。

取引履歴を見る 更新は一日一回です

## 4. ストラテジーを探す

### ■ 運用状況詳細



#### 1 アイコン：ストラテジータイプ

当該ストラテジーが「プログラム」「トレーダー（個人）」「トレーダー（法人）」かをアイコンで表示します。

- トレーダー（個人）：「みんなのFX」にて裁量取引を行う実際の個人口座のユーザー
- トレーダー（法人）：「みんなのFX」にて裁量取引を行う実際の法人口座のユーザー
- プログラム：投資戦略を搭載した自動売買プログラム

#### 2 アイコン：称号で選ぶ

- 人気トップ10：セクター数が上位10位以内のストラテジー
- 高収益トップ10：直近3か月の1Lotあたりの収益率が上位10位以内のストラテジー

#### 3 投資情報

ストラテジーの投資戦術やトレードの特徴の詳細情報を表示します。詳細はP.25をご覧ください。

#### 4 フォローする

クリックすると、ストラテジーのフォローを開始します。フォローとは、ストラテジーの成績を自身の取引画面でチェックすることです。この時点ではまだシステムトレードは行われません。

#### 5 PF（プロフィットファクター）

総利益が総損失の何倍かを示す指数です。1より値が大きい場合は利益を出しており、1より値が小さい場合は損失を出していることを意味します。

#### 6 セクターの投資総数量

ストラテジーをセレクトしている人たちの投資数量の合計です。

#### 7 セクターの投資総額

ストラテジーをセレクトしている人たちの投資金額の合計です。

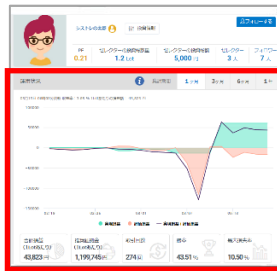
#### 8 セクター

ストラテジーをセレクトしている人数です。クリックするとストラテジーの「セクターリスト」を表示します。詳細はP.26をご覧ください。

#### 9 フォロワー

ストラテジーをフォローしている人数です。クリックするとストラテジーの「フォロワーリスト」を表示します。詳細はP.26をご覧ください。

## 4. ストラテジーを探す



- 1 集計期間**  
集計期間を「1ヶ月」「3ヶ月」「6ヶ月」「1年」から選択します。初期表示は「1ヶ月」になっています。
- 2 損益額と収益率**  
期間中の1Lotあたりの評価損益と実現損益を合計した金額です。また、収益率は1Lotあたりの推奨証拠金に対して、1Lotあたりの合計損益額の割合(%)を表示します。
- 3 損益額グラフ**  
期間中の「実現損益」「評価損益」「実現損益+評価損益」の額を折れ線グラフで表示します。
- 4 損益合計**  
期間中の1Lotあたりの評価損益と実現損益を合計した金額です。
- 5 推奨証拠金**  
1Lotあたりの適切な証拠金額です。過去3ヶ月の実際の取引から算出しています。
- 6 取引回数**  
期間中の買取引、売取引の合計回数です。
- 7 勝率**  
期間中の総取引回数に対する利益が出た取引回数の割合(%)です。
- 8 最大損失率**  
日ごとの損失による落ち込み幅と選択した期間での割合です。

## 4. ストラテジーを探す

1 通貨ペア	2 1Lotあたりの損益額	3 取引割合	4 獲得Pips
EURUSD	-4,843円	42.97%	-45 pips
TRYJPY	680円	13.48%	-4 pips
USDJPY	2,722円	8.42%	25 pips

5 全て表示する	6 合計取引利益Pips	7 合計取引損失Pips	8 最大取引利益Pips	9 最大取引損失Pips	10 平均取引利益Pips	11 平均取引損失Pips
全て表示する	1,389	-784	187	-188	24	-10

12 取引スタイル	13 売買比率	14 平均保有期間	15 最終取引
スイング	66.43%買い	2日	18時間前

過去20営業日の決済取引を元に16 マンスデータを計算しています。

取引履歴を見る

- 1 通貨ペア**  
期間中に取引した取引通貨ペアを表示します。初期表示は3通貨ペアまでとなっており、取引割合の高いものから表示されます。
- 2 1Lotあたりの損益額**  
期間中の通貨ペアごとの1Lotあたりの実現損益額を表示します。
- 3 取引割合**  
期間中の取引通貨ペアごとの取引割合 (%) を表示します。
- 4 獲得Pips**  
期間中の取引通貨ペアごとの1Lotあたりの獲得Pipsを表示します。
- 5 全て表示する**  
期間中に取引した取引通貨ペアが4通貨ペア以上ある場合に表示されます。クリックすると、期間中に取引した全ての取引通貨ペア、取引割合、獲得Pipsを表示します。
- 6 合計取引利益Pips**  
期間中の実取引数量における獲得総利益Pipsです。
- 7 合計取引損失Pips**  
期間中の実取引数量における獲得総損失Pipsです。
- 8 最大取引利益Pips**  
期間中の実取引数量における最大の獲得利益Pipsです。
- 9 最大取引損失Pips**  
期間中の実取引数量における最大の獲得損失Pipsです。
- 10 平均取引利益Pips**  
期間中の実取引数量における取引1回あたりの平均獲得利益Pipsです。
- 11 平均取引損失Pips**  
期間中の実取引数量における取引1回あたりの平均獲得損失Pipsです。
- 12 取引スタイル**  
ストラテジーの取引スタイルを表示します。
- 13 売買比率**  
期間中の取引における売ポジション・買ポジションの比率を表示します。
- 14 平均保有期間**  
期間中に保有したポジションの平均保有期間です。
- 15 最終取引**  
ストラテジーの最終取引からの経過期間を表示します。
- 16 取引履歴を見る**  
ストラテジーの約定履歴を表示します。詳細はP.23をご覧ください。

## 4. ストラテジーを探す

### ■ 取引履歴

シストレの花子 投資情報

PF セレクターの投資物数量 5.0 Lot | セレクターの投資総額 10,000 円 | セレクター 8 人 | フォロワー 28 人

約定履歴

1	2	3	4	4	5	6	
通貨ペア	区分	売買	From	To			
全て	全て	全て	2019/03/12	2019/03/19	検索	CSV	
7	8	9	10	11	12	13	14
ストラテジー	通貨ペア	新規/決済	売買	数量	約定価格	決済損益	約定日時
USDJPY	USDJPY	新規	買	10,000	110.930	-	2019/03/12 20:21:18
USDJPY	USDJPY	決済	売	10,000	110.973	21,760	2019/03/12 20:07:22
USDJPY	USDJPY	決済	売	10,000	110.973	21,620	2019/03/12 20:07:21

「取引履歴をみる」をクリックすると、ストラテジーの取引履歴画面が表示されます。

### ■ 条件検索

並べ替え条件や検索期間の絞込みが可能です。

- 1 通貨ペア**  
約定履歴に表示させる通貨ペアを選択します。初期表示は「全て」ですが、こちらで選択した通貨ペアのみを表示することができます。
- 2 区分**  
約定履歴に表示させる注文区分を「全て」「新規」「決済」から選択します。初期表示は「全て」ですが、こちらで選択した区分のみを表示することができます。
- 3 売買**  
約定履歴に表示させる売買区分を「全て」「売」「買」から選択します。初期表示は「全て」ですが、こちらで選択した区分のみを表示することができます。
- 4 From/To**  
起点日/終点日を入力します。カレンダーからの選択も可能です。
- 5 検索**  
設定した条件で検索します。
- 6 CSV出力**  
表示させた約定履歴をCSVファイル形式で出力します。

### 【トレーダーの取引履歴に関するご注意】

トレーダー（「みんなのFX」にて裁量取引を行う実際のユーザー）の取引履歴を表示させた場合、当該トレーダーが自身の運用成績を非公開にしていた期間の約定履歴は表示されません。



## 4. ストラテジーを探す

### ■ 項目詳細

- 7 **ストラテジー**  
ストラテジーのプロフィール画像が表示されます。
- 8 **通貨ペア**  
通貨ペアを表示します。
- 9 **区分**  
注文区分（新規/決済）を表示します。
- 10 **売買**  
売買区分（売/買）を表示します。
- 11 **数量**  
注文数量を通貨単位で表示します。
- 12 **約定価格**  
約定価格を表示します。
- 13 **決済損益**  
決済損益（スワップポイント含む）を表示します。
- 14 **約定日時**  
約定日時を表示します。

## 4. ストラテジーを探す

### ■ 投資情報

ストラテジーの運用状況から「投資情報」をクリックすると、設定した投資戦術やトレードの特徴の詳細情報を表示します。

みんなのシストレ

マイページ FX シストレ オプション コイン テスト\*\*\*\*\*

シストレの太郎

シストレの花子

PF 2.81 セクターの投資総数量 5.0 Lot セクターの投資総額 10,000 円 セクター 8 人 フォロワー 28 人

運用状況 集計期間 1ヶ月 3ヶ月 6ヶ月 1年

シストレの花子

PF 2.81 セクターの投資総数量 5.0 Lot セクターの投資総額 10,000 円 セクター 8 人 フォロワー 28 人

自己紹介文

テクニカル分析では一目均衡表を用います。  
中長期でトルコリラ/円、短期でドル/円、ボンド/円を取引しています。

投資方針・投資戦術

タイプ	テクニカル重視
トリガー	一目均衡表
発注方法	成行
得意相場	レンジ相場
取引手法	順張り・逆張りどちらも
取引時間帯	NY時間

#### 1 自己紹介文

ストラテジーの紹介文です。取引傾向や1取引の発注数量、最大保有ポジション等、取引実行時に参考となる情報を表示します。

#### 2 投資方針・投資戦術

ストラテジーの取引タイプや得意相場、取引手法等、取引実行時に参考となる、より詳しいストラテジーの情報を表示します。

## 4. ストラテジーを探す

### ■ セレクターリスト

運用成績の公開をしている場合、運用状況からセレクター人数をクリックすると、お客様をセレクトしているユーザーや個々の投資数量または投資金額を表示します。



みんなのシストレ | マイページ | FX | シストレ | オプション | コイン | テスト\*\*\*\*\*

シストレの太郎 | シストレ口座残高 773,276円

太郎 | 投資情報

PF	セレクターの投資総数量	セレクターの投資総額	セレクター	フォロワー
1.00	1.5 Lot	174,367 円	6 人	26 人



セレクターリスト | フォロワーリスト

Phuong 2	きません	NTA
投資金額 5,000 円	投資数量 9.8 Lot	投資金額 25,000 円

### ■ フォロワーリスト

運用成績の公開をしている場合、運用状況からフォロワー人数をクリックすると、お客様をフォローしているフォロワーを表示します。



みんなのシストレ | マイページ | FX | シストレ | オプション | コイン | テスト\*\*\*\*\*

シストレの太郎 | シストレ口座残高 773,276円

太郎 | 投資情報

PF	セレクターの投資総数量	セレクターの投資総額	セレクター	フォロワー
1.00	1.5 Lot	174,367 円	6 人	26 人



セレクターリスト | フォロワーリスト | ※背景色が  はフォロワー兼セレクターである

Phuong SC Indi 1	テストミヤギ5	1006075
------------------	---------	---------

## 5. フォローする

### 5-1. フォローする

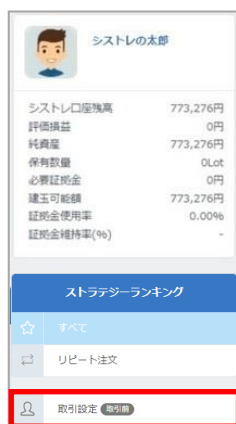
ランキングで気になるストラテジーを見つけたら、次はストラテジーを「フォロー」してみましよう。「フォロー」とは、ストラテジーの成績を自身の取引画面でチェックすることです。フォローしたストラテジーは、フォローリストに表示されます。フォローできるストラテジーの上限は30件までとなります。

※フォローしただけではシステムトレードは行われません。

#### ■ ランキングからフォロー



#### ■ ストラテジーページからフォロー



「取引設定」をクリックすると「セレクトリスト」の下に「フォローリスト」が表示されます。

- 1 集計期間**  
集計期間を「1ヶ月」「3ヶ月」「6ヶ月」「1年」から選択します。初期表示は「1ヶ月」になっています。
- 2 表示並べ替え**  
フォローリストに表示させる順番を「収益率」「合計損益」「推奨証拠金」「取引回数」「PF（プロフィットファクター）」「フォロワー」「セクター」から選択します。初期表示は「合計損益」の順位になっています。
- 3 ストラテジー名**  
クリックすると、ストラテジーページに遷移し運用状況を表示します。ストラテジーページの詳細はP.20をご覧ください。
- 4 最終取引**  
最終取引から経過期間を表示します。

## 5. フォローする

### 5 収益率

1Lotあたり推奨証拠金に対して、1Lotあたりの合計損益額の割合（%）を表示しています。

### 6 合計損益

期間中の1Lotあたりの評価損益と実現損益を合計した金額です。

### 7 推奨証拠金

1Lotあたりの適切な証拠金額です。過去3ヶ月の実際の取引から算出しています。

「投資金額指定」を選択している場合、ストラテジーと同じ収益率で取引するため、発注するタイミングにより推奨証拠金が常に変動します。そのため、推奨証拠金を表示しておりません。

### 8 取引回数

期間中の買取引、売取引の合計回数です。

### 9 PF (プロフィットファクター)

総利益が総損失の何倍かを示す指数です。1より値が大きい場合は利益を出しており、1より値が小さい場合は損失を出していることを意味します。

### 10 セレクター/フォロワー

セレクターはストラテジーをセレクトしている人数です。

フォロワーはストラテジーをフォローしている人数です。

### 11 損益額グラフ

期間中の「実現損益」「評価損益」「実現損益+評価損益」の額を折れ線グラフで表示します。

## 5. フォローする

### 5-2. フォロースト

フォローしたストラテジーは、メニューの「フォロースト」からも確認が可能です。

やまゆき			太郎				
収益率	460.70%	取引回数	0回	収益率	5.74%	取引回数	2回
合計損益 (1Lotあたり)	212,550円	PF	1.00	合計損益 (1Lotあたり)	10,543円	PF	1.00
推奨証拠金 (1Lotあたり)	46,136円	セクター/フォロワー	9人/35人	推奨証拠金 (1Lotあたり)	183,567円	セクター/フォロワー	6人/26人

メニューの「フォロースト」をクリックすると、フォローストが表示されます。フォローをするとこちらの「フォロースト」にもストラテジーが表示されます。

### 5-3. フォローをやめる

フォローは解除が可能です。解除の方法は2種類あります。

#### ■ フォローストからフォロー解除

やまゆき			太郎				
収益率	460.70%	取引回数	0回	収益率	5.74%	取引回数	2回
合計損益 (1Lotあたり)	212,550円	PF	1.00	合計損益 (1Lotあたり)	10,543円	PF	1.00
推奨証拠金 (1Lotあたり)	46,136円	セクター/フォロワー	9人/35人	推奨証拠金 (1Lotあたり)	183,567円	セクター/フォロワー	6人/26人

メニューの「フォロースト」から「フォロー解除」をクリックすると、フォローが解除され、フォローストに表示されなくなります。  
※セレクトしているストラテジーについては、「フォロー解除」の前に「セレクト解除」が必要です。「セレクト解除」の方法はP.59をご覧ください。

## 5. フォローする

### ■ストラテジーページからフォロー解除

The screenshot shows the user's profile 'シストレの太郎' on the left. The main area displays the 'フォローリスト' (Follow List) for the strategy 'やまゆき'. The strategy's performance metrics are as follows:

収益率	460.70%	合計損益 (1Lotあたり)	212,550 円	推奨証拠金 (1Lotあたり)	46,136 円
取引回数	0 回	PF	1.00	セレクター/フォロワー	9人/35人

The chart shows the performance of the strategy from 02/19 to 03/13, with a peak in early March. The legend indicates '実現損益' (Realized P/L), '評価損益' (Evaluated P/L), and '実現損益+評価損益' (Total P/L).

- 1 「取引設定」のフォローリストから、ストラテジーのアイコンまたはニックネームをクリックし、ストラテジーページを表示します。



The screenshot shows the strategy page for 'やまゆき'. The 'フォロー解除' (Unfollow) button is highlighted with a red box and the number 2. The strategy's performance metrics are as follows:

PF	1.00	セレクターの投資総数量	2.9 Lot	セレクターの投資総額	89,000 円	セレクター	9 人	フォロワー	35 人
----	------	-------------	---------	------------	----------	-------	-----	-------	------

- 2 「フォロー解除」をクリックすると、フォローが解除され、フォローリストに表示されなくなります。

## 6.システムトレードをはじめめる

トレーダー（個人・法人）は「みんなのFX」のレートで取引を行うため、トレーダーをセレクトした場合、お客様と「トレーダー」の取引価格やスプレッドは異なります。したがって取引損益や収益率等も異なります。

ストラテジーをフォローしたら、次は「セレクト」してみましょう。注文方法は「投資金額指定」と「投資数量指定」の2種類です。セレクトできるストラテジーの上限は30件までとなります。※セレクトしただけではシステムトレードは行われません。

※2019年7月27日以降、「投資金額指定」を設定することはできません。

また、現在「投資金額指定」を選択されているお客様が「投資数量指定」に変更するには、一度、取引停止を行う必要があります。なお変更後、「投資金額指定」へ戻すことはできませんのでご注意ください。

### 6-1.投資数量指定でセレクトする

「投資数量指定」は、ストラテジーに指定した投資数量（Lot）で注文が発注されます。自分で発注数量を決めることができる注文設定です。

取引設定

システムトレード

シストレ口座残高 198,801円  
約定評価損益 0円  
純資産額 198,801円  
保有数量 0Lot  
必要証拠金 0円  
建玉可能額 198,801円  
証拠金使用率 -  
証拠金維持率(%) -

ストラテジーランキング

すべて  
レポート注文

取引設定

セレクトリスト

表示できる項目がございません。

フォローリスト

やま  
最終取引

1

収益率 460.70%  
合計損益 (1Lotあたり) 212,550円  
推奨証拠金 (1Lotあたり) 46,136円  
1Lotあたり収益率: 460.70%  
1Lotあたりの損益: 212,550円

取引回数 0回  
PF 1.00  
セレクター/フォロワー 9人/35人

セレクトする

1 「取引設定」からフォローリストの「セレクトする」をクリックすると、セレクトリストにストラテジーが追加されます。

セレクトリスト

太郎

2

3

4

5

6

7

8

9

10

11

12

13

14

新規取引停止

セレクター/フォロワー 6人/26人  
最終取引 6日前  
セレクト日 2019/03/19

取引数量指定 1 Lot  
保有建玉数量 0.00 Lot  
取引回数 2回

評価損益 0円  
実現損益 10,543円  
合計損益 10,543円

推奨証拠金 183,567円

投資数量変更  
セレクト解除



## 6.システムトレードをはじめめる

- 2** **ストラテジー名**  
クリックすると、ストラテジーページに遷移し運用状況を表示します。
- 3** **セレクター／フォロワー**  
セレクターは、ストラテジーをセレクトしている人数です。  
フォロワーは、ストラテジーをフォローしている人数です。
- 4** **最終取引**  
ストラテジーの最終取引からの経過期間を表示します。
- 5** **セレクト日**  
ストラテジーをセレクトした日を表示します。
- 6** **取引数量指定**  
お客様がストラテジーに設定する数量（Lot）を表示します。
- 7** **保有建玉数量**  
保有しているポジションの合計数量を表示します。
- 8** **取引回数**  
期間中の買取引、売取引の合計回数です。
- 9** **評価損益**  
期間中の1Lotあたりの評価損益を表示します。
- 10** **実現損益**  
期間中の1Lotあたりの実現損益を表示します。
- 11** **合計損益**  
1Lotあたりの評価損益と実現損益を合計した金額です。
- 12** **推奨証拠金**  
1Lotあたりの適切な証拠金額です。過去3ヶ月の実際の取引から算出しています。  
「投資金額指定」を選択している場合、ストラテジーと同じ収益率で取引するため、発注するタイミングにより推奨証拠金が常に変動します。そのため、推奨証拠金を表示しておりません。
- 13** **新規取引停止**  
セレクトし取引を開始しているストラテジーに対して、個別にシステムトレードの新規注文を停止します。次の新規注文からシステムトレードは行われません。
  
- 14** セレクトリストから「投資数量変更」をクリックするとストラテジーに対する投資数量の変更とリスクコントロール設定ができます。



## 6.システムトレードをはじめ

**投資数量変更**

取引可能金額: 15,030,714円  
推奨証拠金: 43,447円

15 投資数量:  Lot

16 リスクコントロール

合計損益額が  円以下になったら、本ストラテジーに紐づく建玉を決済し、新規取引が停止されます。セレクトも解除されるため、再開の場合はフォローリストより「セレクトする」ボタンを押下し、再度セレクトしてください。

実現損益: 20,849 円 (本日の損益: 0 円)  
合計損益: 22,141 円 (前日比: 0 円)

17 設定

セレクト解除

### 15 投資数量変更

お客様がストラテジーに設定する数量 (Lot) を変更できます。投資数量は0.1Lot以上100Lot以下で設定可能です。

取引可能金額…口座残高から必要証拠金を差し引いた金額です。  
推奨証拠金…1Lotあたりの適切な証拠金額です。過去3ヶ月の実際の取引から算出しています。  
「投資金額指定」を選択している場合、ストラテジーと同じ収益率で取引するため、発注するタイミングにより推奨証拠金が常に変動します。そのため、推奨証拠金を表示しておりません。

### 16 リスクコントロール

あらかじめセレクトしたストラテジーに設定した金額に評価損益を含む合計損益額が入力した金額に達したことを当社システムが検知した時点で、リスクコントロールを設定したストラテジーが保有する建玉が自動決済されます。リスクコントロールについての詳細はP.37をご覧ください。

### 17 設定

設定をクリックすると投資数量の変更とリスクコントロールの設定ができます。



ストラテジーのフォローリストからは「セレクトする」が消え、プロフィール画像にチェックマークが表示されます。

※必ずしも全てのストラテジーをセレクトリストへ追加できるわけではありません。セレクトリストに追加できるストラテジーの上限は30件までです。

### 【リスクコントロールに関する注意事項】

- ※お客様はセレクトしているストラテジーごとに合計損益額を入力することで損失許容額の設定ができます。
- ※リスクコントロールを設定したストラテジーに紐づく合計損益額 (決済損益額 + 評価損益額) が、設定した損失許容額以上となった場合、そのストラテジーに紐づくお客様の建玉は自動的に決済され、当該ストラテジーに対してセレクトが解除されシステムトレードが停止します。なお、「自動決済停止」を行った建玉についても決済の対象となります。リスクコントロールにより取引が停止した場合、取引を再開するためには、フォローリストより「セレクトする」をクリックし、再度セレクトした後、「取引開始」をクリックする必要があります。
- ※リスクコントロール設定は、設定した損失許容額を下回る水準または上回る水準で約定する可能性があり、損失額を保証するものではありません。
- ※合計損益額は、当該ストラテジーをセレクトしてから取引を運用している間に発生したリスクコントロール設定前の合計損益額 (ロスカット含む) も含まれます。
- ※リスクコントロール設定時に、当該ストラテジーをセレクトしてから運用している間に発生した合計損益額を下回る損失許容額を設定した場合は、設定したと同時に保有するポジションが即時に決済され、セレクトが解除されシステムトレードが停止します。

## 6.システムトレードをはじめる

### 6-2.投資金額指定でセレクトする

「投資金額指定」は、ストラテジーに指定した投資金額をもとに発注数量が自動的に計算されます。そのため、発注数量は固定ではありません。選択したストラテジーと同じ収益率を目指す注文設定です。

※2019年7月27日以降、投資金額指定を設定することはできません。

また、現在「投資金額指定」を選択されているお客様が「投資数量指定」に変更すると、元の設定へ戻すことができませんのでご注意ください。

The screenshot shows the user's account overview on the left and the 'フォローリスト' (Follow List) on the right. The '取引設定' (Trade Settings) button is highlighted with a red box and a red arrow points to the 'セレクトする' (Select) button in the follow list. The follow list entry shows a strategy with a 9.32% yield rate, 73 trades, and a recommended investment amount of 110,832 yen. A line chart shows the performance of the strategy from February 19 to March 13, 2019.

1 「取引設定」からフォローリストの「セレクトする」をクリックすると、セレクトリストにストラテジーが追加されます。

The screenshot shows the 'セレクトリスト' (Selected List) with the strategy 'セクターフォロワー' (Sector Follower) selected. The strategy details are shown in a grid format with numbered callouts (2-14) pointing to various fields: 2 (Strategy Name), 3 (8人/28人), 4 (7日前), 5 (2019/03/19), 6 (取引金額指定: 5000円), 7 (保有建玉数量: 1.00 Lot), 8 (取引回数: 73回), 9 (評価損益: 0円), 10 (実現損益: 169円), 11 (合計損益: 177円), 12 (本日損益: 0円), 13 (新規取引停止), 14 (投資金額変更). A line chart shows the performance of the strategy from February 19 to March 13, 2019.

## 6.システムトレードをはじめる

- 2** **ストラテジー名**  
クリックすると、ストラテジーページに遷移し運用状況を表示します。
- 3** **セクター／フォロワー**  
セクターはストラテジーをセレクトしている人数です。  
フォロワーはストラテジーをフォローしている人数です。
- 4** **最終取引**  
ストラテジーの最終取引からの経過期間を表示します。
- 5** **セレクト日**  
ストラテジーをセレクトした日を表示します。
- 6** **取引金額指定**  
お客様がストラテジーに設定する金額（円）を表示します。
- 7** **保有建玉数量**  
保有しているポジションの合計数量を表示します。
- 8** **取引回数**  
期間中の買取引、売取引の合計回数です。
- 9** **評価損益**  
期間中の1Lotあたりの評価損益を表示します。
- 10** **実現損益**  
期間中の1Lotあたりの実現損益を表示します。
- 11** **合計損益**  
1Lotあたりの評価損益と実現損益を合計した金額です。
- 12** **推奨証拠金**  
1Lotあたりの適切な証拠金額です。過去3ヶ月の実際の取引から算出しています。  
「投資金額指定」を選択している場合、ストラテジーと同じ収益率で取引するため、発注するタイミングにより推奨証拠金が常に変動します。そのため、推奨証拠金を表示しておりません。
- 13** **新規取引停止**  
セレクトし取引を開始しているストラテジーに対して、個別にシステムトレードの新規注文を停止します。次の新規注文からシステムトレードは行われません。
- 14** **セレクトリストから「投資金額変更」をクリックするとストラテジーに対する投資金額の変更とリスクコントロール設定ができます。**



## 6.システムトレードをはじめ

### 投資金額変更

取引可能金額: 9,080,479,173円  
推奨証拠金: -

15 投資金額:  円

### 16 リスクコントロール

合計損益額が  円以下になったら、本ストラテジーに紐づく建玉を決済し、新規取引が停止されます。セレクトも解除されるため、再開の場合はフォローリストより「セレクトする」ボタンを押下し、再度セレクトしてください。

実現損益 <b>185,314</b> 円 (本日の損益: 0 円)	合計損益 <b>420,178</b> 円 (前日比: 0 円)
--	--

17 **設定**

**セレクト解除**

### 15 投資金額変更

お客様がストラテジーに設定する金額（円）を変更できます。  
投資金額は5,000円以上1,000万円以下で設定可能です。

取引可能金額…口座残高から必要証拠金を差し引いた金額です。  
推奨証拠金…1Lotあたりの適切な証拠金額です。過去3ヶ月の実際の取引から算出しています。

【投資金額指定】を選択している場合、ストラテジーと同じ収益率で取引するため、発注するタイミングにより推奨証拠金が常に変動します。そのため、推奨証拠金を表示しておりません。

### 16 リスクコントロール

あらかじめセレクトしたストラテジーに設定した金額に評価損益を含む合計損益額が入力した金額に達したことを当社システムが検知した時点で、リスクコントロールを設定したストラテジーが保有する建玉が自動決済されます。リスクコントロールについての詳細はP.37をご覧ください。

### 17 設定

設定をクリックすると投資数量の変更とリスクコントロールの設定ができます。



ストラテジーのフォローリストからは「セレクトする」が消え、プロフィール画像にチェックマークが表示されます。

※必ずしも全てのストラテジーをセレクトリストへ追加できるわけではありません。セレクトリストに追加できるストラテジーの上限は30件までです。

### 【リスクコントロールに関する注意事項】

- ※お客様はセレクトしているストラテジーごとに合計損益額を入力することで損失許容額の設定ができます。
- ※リスクコントロールを設定したストラテジーに紐づく合計損益額（決済損益額+評価損益額）が、設定した損失許容額以上となった場合、そのストラテジーに紐づくお客様の建玉は自動的に決済され、当該ストラテジーに対してセレクトが解除されシステムトレードが停止します。なお、「自動決済停止」を行った建玉についても決済の対象となります。リスクコントロールにより取引が停止した場合、取引を再開するためには、フォローリストより「セレクトする」をクリックし、再度セレクトした後、「取引開始」をクリックする必要があります。
- ※リスクコントロール設定は、設定した損失許容額を下回る水準または上回る水準で約定する可能性があり、損失額を保証するものではありません。
- ※合計損益額は、当該ストラテジーをセレクトしてから取引を運用している間に発生したリスクコントロール設定前の合計損益額（ロスカット含む）も含まれます。
- ※リスクコントロール設定時に、当該ストラテジーをセレクトしてから運用している間に発生した合計損益額を下回る損失許容額を設定した場合は、設定したと同時に保有するポジションが即時に決済され、セレクトが解除されシステムトレードが停止します。

## 6.システムトレードをはじめめる

### 6-3.リスクコントロール設定

お客様のリスク管理機能として、各ストラテジーごとにリスクコントロール設定ができます。合計損益額が各ストラテジーごとにあらかじめ設定した金額に達したことを当社システムが検知した時点で、保有するポジションが自動で決済されます。

#### ■取引の再開方法

The screenshot shows the user's account overview on the left and the 'セレクトリスト' (Select List) screen on the right. The '取引設定' (Trade Settings) button is highlighted in the left sidebar. A red arrow points from this button to the 'セレクトする' (Select) button in the 'セレクトリスト' screen, which is also highlighted with a red box and a '1' in a red circle.

**1** 「取引設定」からフォローリストの「セレクトする」をクリックすると、セレクトリストにストラテジーが追加されます。

The screenshot shows the 'セレクトリスト' (Select List) screen with detailed trade settings for a strategy named 'シストレの花子'. The '投資金額指定' (Investment Amount Specification) button is highlighted with a red box and a '2' in a red circle. A red arrow points from this button to the '投資金額変更' (Investment Amount Change) button, which is also highlighted with a red box and a '2' in a red circle.

**2** セレクトリストより、「投資金額指定」の場合は投資金額変更、「投資数量指定」の場合は投資数量変更をクリックします。

## 6.システムトレードをはじめめる

### 投資金額変更

取引可能金額: 9,080,479,173円

推奨証拠金: -

投資金額:  円

#### リスクコントロール

合計損益額が (-5,000) 円以下になったら、本ストラテジーに紐づく建玉を決済し、新規取引が停止されます。セレクトも解除されるため、再開の場合はフォローリストより「セレクトする」ボタンを押下し、再度セレクトしてください。

実現損益	合計損益
<b>185,314</b> 円	<b>420,178</b> 円
(本日の損益: 0 円)	(前日比: 0 円)

**4** 設定

セレクト解除

**3** チェックボックスをクリックし、このストラテジーにおける合計損益額を入力します。リスクコントロール設定をしたストラテジーの評価損益を含む損益額が、入力した金額に達した時点で自動決済されます。

**4** 設定をクリックします。

### ■取引の再開方法

#### ・セレクトしているストラテジーが1つの場合

リスクコントロール設定によりポジションが決済された場合、ストラテジーのセレクトは解除されず、システムトレードが停止します。取引が停止されたストラテジーを再開するには、再度「取引開始」をクリックする必要があります。

#### ・セレクトしているストラテジーが複数の場合

リスクコントロール設定によりポジションが決済された場合、該当ストラテジーのセレクトが解除されます。該当ストラテジーの取引を再開するには、再度セレクトいただく必要があります。

### 【リスクコントロールに関する注意事項】

- ※お客様はセレクトしているストラテジーごとに合計損益額を入力することで損失許容額の設定ができます。
- ※リスクコントロールを設定したストラテジーに紐づく合計損益額（決済損益額+評価損益額）が、設定した損失許容額以上となった場合、そのストラテジーに紐づくお客様の建玉は自動的に決済され、当該ストラテジーに対してセレクトが解除されシステムトレードが停止します。なお、「自動決済停止」を行った建玉についても決済の対象となります。リスクコントロールにより取引が停止した場合、取引を再開するためには、フォローリストより「セレクトする」をクリックし、再度セレクトした後、「取引開始」をクリックする必要があります。
- ※リスクコントロール設定は、設定した損失許容額を下回る水準または上回る水準で約定する可能性があり、損失額を保証するものではありません。
- ※合計損益額は、当該ストラテジーをセレクトしてから取引を運用している間に発生したリスクコントロール設定前の合計損益額（ロスカット含む）も含まれます。
- ※リスクコントロール設定時に、当該ストラテジーをセレクトしてから運用している間に発生した合計損益額を下回る損失許容額を設定した場合は、設定したと同時に保有するポジションが即時に決済され、セレクトが解除されシステムトレードが停止します。

## 6.システムトレードをはじめ

### 6-4.発注数量について

#### ■「投資金額指定」における発注数量の決まり方

投資金額指定の場合、セレクトした「ストラテジーの口座残高」とお客様が設定した「投資金額」の比率、また、ストラテジーとおお客様のレバレッジの比率で1取引の発注数量が決まります。

※2019年7月27日以降、「投資金額指定」を設定することはできません。

また、現在「投資金額指定」を選択されているお客様が「投資数量指定」に変更すると、元の設定へ戻すことができませんのでご注意ください。

$$\boxed{\text{お客様の発注数量}} = \boxed{\text{ストラテジーの発注数量}} \times \frac{\boxed{\text{お客様の投資金額}}}{\boxed{\text{ストラテジーの口座残高}}} \times \frac{\boxed{\text{お客様のレバレッジ}}}{\boxed{\text{ストラテジーのレバレッジ(※)}}$$

発注数量の計算例

(例)

ストラテジーの口座残高：500,000円

ストラテジーの1取引における発注数量：1Lot

お客様の投資設定金額：100,000円

パターン1：お客様（個人口座）が「プログラム」をセレクトする場合

$$\boxed{0.2(\text{Lot})} = \boxed{1.0(\text{Lot})} \times \frac{\boxed{100,000(\text{円})}}{\boxed{500,000(\text{円})}} \times \frac{\boxed{25(\text{倍})}}{\boxed{25(\text{倍})}}$$

お客様の発注数量

パターン2：お客様（法人口座）が「トレーダー（個人口座）」をセレクトする場合  
※法人レバレッジを50倍と仮定

$$\boxed{0.4(\text{Lot})} = \boxed{1.0(\text{Lot})} \times \frac{\boxed{100,000(\text{円})}}{\boxed{500,000(\text{円})}} \times \frac{\boxed{50(\text{倍})}}{\boxed{25(\text{倍})}}$$

お客様の発注数量

パターン3：お客様（個人口座）が「トレーダー（法人口座）」をセレクトする場合  
※法人レバレッジを50倍と仮定

$$\boxed{0.1(\text{Lot})} = \boxed{1.0(\text{Lot})} \times \frac{\boxed{100,000(\text{円})}}{\boxed{500,000(\text{円})}} \times \frac{\boxed{25(\text{倍})}}{\boxed{50(\text{倍})}}$$

お客様の発注数量

(※) ストラテジーのレバレッジは、ストラテジーのタイプによって異なります。

- ・プログラム（投資戦略を搭載した自動売買プログラム）：レバレッジ25倍（RUB/JPYは10倍固定）
- ・トレーダー個人（「みんなのFX」にて裁量取引を行う実際の個人口座のユーザー）：レバレッジ25倍（RUB/JPYは10倍固定）
- ・トレーダー法人（「みんなのFX」にて裁量取引を行う実際の法人口座のユーザー）：通貨ペアごとに毎週見直しされたレバレッジ (<https://min-fx.jp/market/leverage/>)



## 6.システムトレードをはじめ

仮に、あるストラテジーが一度に同じ条件のポジションを4ポジション保有すると・・・  
⇒お客様の口座では、（例1）の場合、0.2Lotを4ポジション保有します。

※計算後、発注数量は0.1Lot未満を切捨てます。また、発注数量が0.1Lotに満たない場合は切上げて0.1Lot発注されます。

※発注時に証拠金使用率が90%を上回る場合、ストラテジーがシグナルを出してもお客様の口座では取引が成立しません。

### ■投資可能金額について

投資金額は1つのストラテジーに対して1つずつ設定する必要があります。

1つのストラテジーに対して設定できる投資金額は5,000円以上1,000万円以下です。

投資金額に割り当てることができる金額は、「投資金額指定」を選択している場合にトップ画面に表示される「投資可能金額」で確認することができます。

※2019年7月27日以降、「投資金額指定」を設定することはできません。

また、現在「投資金額指定」を選択されているお客様が「投資数量指定」に変更すると、元の設定へ戻すことができませんのでご注意ください。

#### 【投資金額設定についてのご注意】

※2019年7月27日以降、「投資金額指定」を設定することはできません。

また、現在「投資金額指定」を選択されているお客様が「投資数量指定」に変更すると、元の設定へ戻すことができませんのでご注意ください。

※お客様のシステムトレードの発注数量は、ストラテジーの口座残高と投資金額、レバレッジの差異によって自動的に決定し、0.1Lot未満を切捨てます。

※ストラテジーのセレクトによるシステムトレードが始まり、お客様の口座でポジションを保有した場合、シストレ口座残高、「投資金額合計※」を差し引いた金額があらたにセレクトできる金額となります。

※投資金額合計は、①現在の投資金額または②（必要証拠金-未実現損益）の数値の大きい方が適用されます。

※取引可能な金額が少ない場合は、資金振替を行い、シストレ口座の残高を増やしていただく必要があります。

※投資金額は、1取引における発注数量を決定する際の計算に使用するものであり、各ストラテジーに対して許容する取引可能額を設定するものではありません。シストレ口座の証拠金使用率が90%を上回るまで、各ストラテジーのシグナルに従い、設定した投資金額を超えて新規発注されます。

※お客様のシステムトレードの発注数量は、投資金額が変更された場合やストラテジーの口座残高が変更された場合に再計算され、変更となりますのでご注意ください。

#### 【法人口座のレバレッジに関するご注意項】

※法人店頭FX取引に係る証拠金規制に伴い、法人口座のレバレッジは通貨ペアごとに毎週見直しされるため、週によって変動する場合があります。

※法人のお客様の証拠金必要額は、金融先物取引業協会が算出した通貨ペアごとの為替リスク想定比率を取引の額に乗じて得た額又は当該為替リスク想定比率以上で当社が別途定める為替リスク想定比率を乗じて得た額となります。

※為替リスク想定比率は、金融商品取引業等に関する内閣府令第117条第31項第1号に規定される計算モデルを用い算出されます。

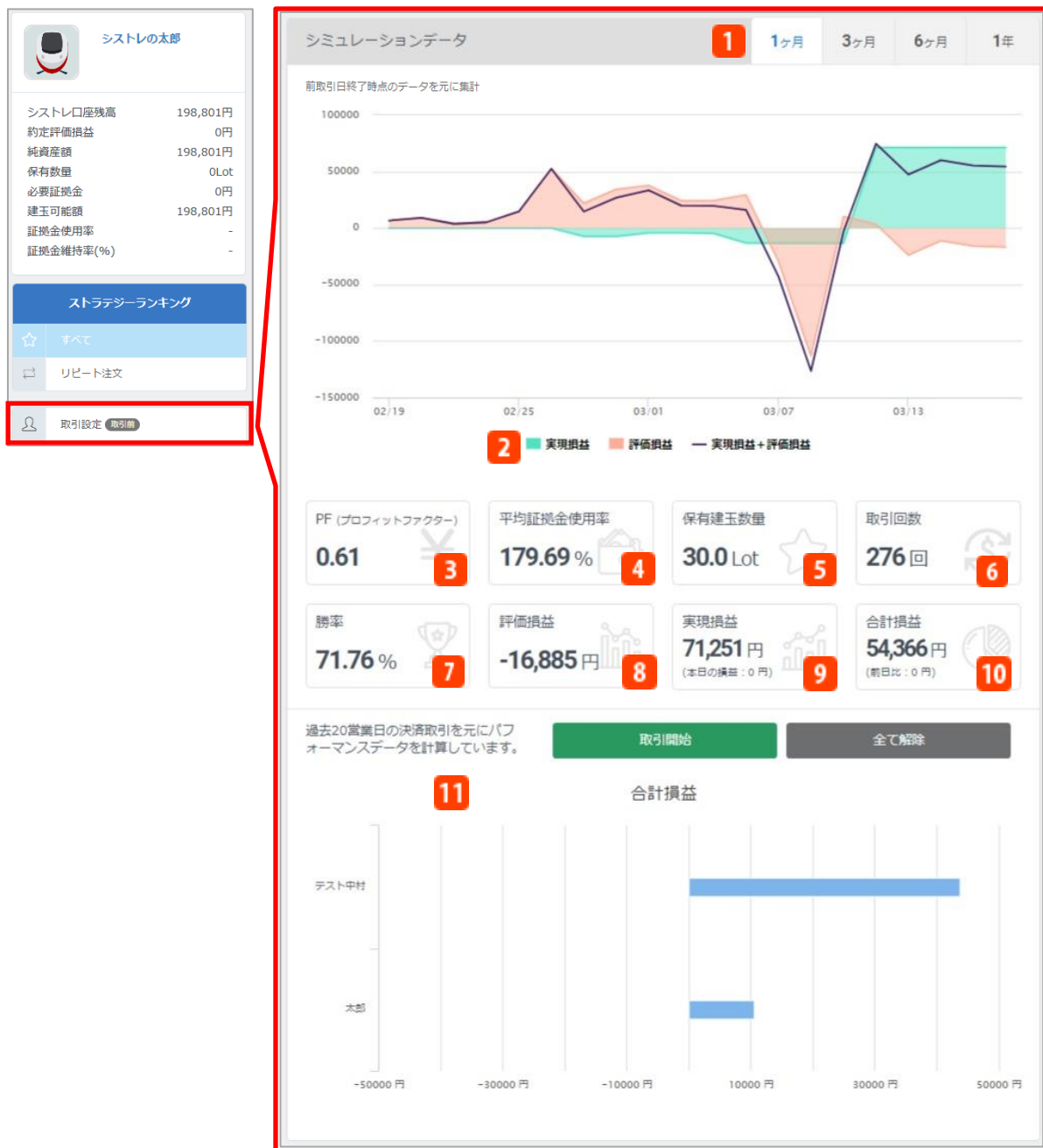
※法人店頭FX取引に係る証拠金規制に関する詳細は、一般社団法人金融先物取引業協会のホームページ (<https://www.ffaj.or.jp/regulation/corporate-customers/>)をご覧ください。

## 6.システムトレードをはじめる

### 6-5. シミュレーションする

セレクトしているストラテジーの取引が始まったと仮定し、ストラテジーの過去の取引データを元に、今後の予想収益を表示します。

複数のストラテジーをセレクトしている場合、合算し自動的に計算します。



「取引設定」をクリックすると「シミュレーションデータ」が表示されます。

1

#### 集計期間

集計期間を「1ヶ月」「3ヶ月」「6ヶ月」「1年」から選択します。初期表示は「1ヶ月」になっています。

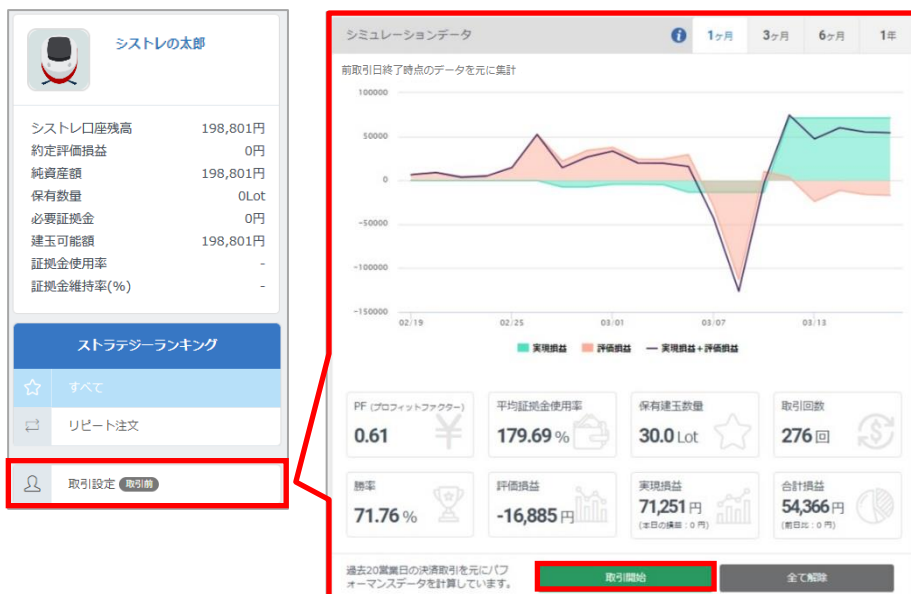
## 6.システムトレードをはじめめる

- 2 損益額グラフ**  
過去のデータにもとづき、期間中の「実現損益」「評価損益」「実現損益+評価損益」の額を折れ線グラフで表示します。
- 3 PF (プロフィットファクター)**  
過去のデータにもとづき、総利益が総損失の何倍かを示す指数です。1より値が大きい場合は利益を出しており、1より値が小さいスト場合は損失を出していることを意味します。
- 4 平均証拠金使用率%**  
過去のデータにもとづき、残高における必要証拠金の使用率(%)です。0%から100%の間で表示します。
- 5 保有建玉数量**  
過去のデータにもとづき、保有しているポジションの合計数量を表示します。
- 6 取引回数**  
過去のデータにもとづき、期間中の買取引、売取引の合計回数です。
- 7 勝率**  
過去のデータにもとづき、期間中の総取引回数に対する利益が出た取引回数の割合(%)です。
- 8 評価損益**  
過去のデータにもとづき、期間中の評価損益を表示します。
- 9 実現損益**  
過去のデータにもとづき、期間中の実現損益を表示します。
- 10 合計損益**  
過去のデータにもとづき、期間中の評価損益と実現損益を合計した金額を表示します。
- 11 運用成績グラフ**  
過去のデータにもとづき、セレクトした各ストラテジーの合計損益を一覧にしたグラフです。各ストラテジーごとの運用成績を一目で把握することができます。

## 6.システムトレードをはじめ

### 6-4.取引を開始する

セレクトをしたら、セレクトリストのストラテジーで取引を開始しましょう。



「取引設定」から、シミュレーションデータの「取引開始」をクリックします。



確認画面の「取引開始」をクリックします。その後、セレクトしているストラテジーが新規注文を発注すると、ストラテジーの取引に準じてお客様の口座でシステムトレードが行われます。

## 6.システムトレードをはじめ

### 6-6.ストラテジーが分割決済をした場合

ポジションを保有したら、決済注文もストラテジーの取引に準ずる決済となります。

ストラテジーが分割決済を行った場合、実際に決済されるお客様の数量は、下記のように計算されます。

ストラテジー	通貨ペア	売買	数量	約定価格	評価損益	約定日時 注文番号	決済
	ZARJPY	買	10,000	8.263	-20	2024/08/16 20:57:28 1406381372535096589	決済する 自動決済停止する

例：ストラテジーが2.0Lot保有  
お客様が1.0Lot保有

ストラテジーが0.5Lot決済すると、  
 $1.0\text{Lot} \times (0.5\text{Lot} / 2.0\text{Lot}) = 0.25\text{Lot}$ の切り上げで、  
0.3Lotの決済となります。

※上記分割決済については計算後、発注数量は0.1Lotごとに切り上げて発注されます。

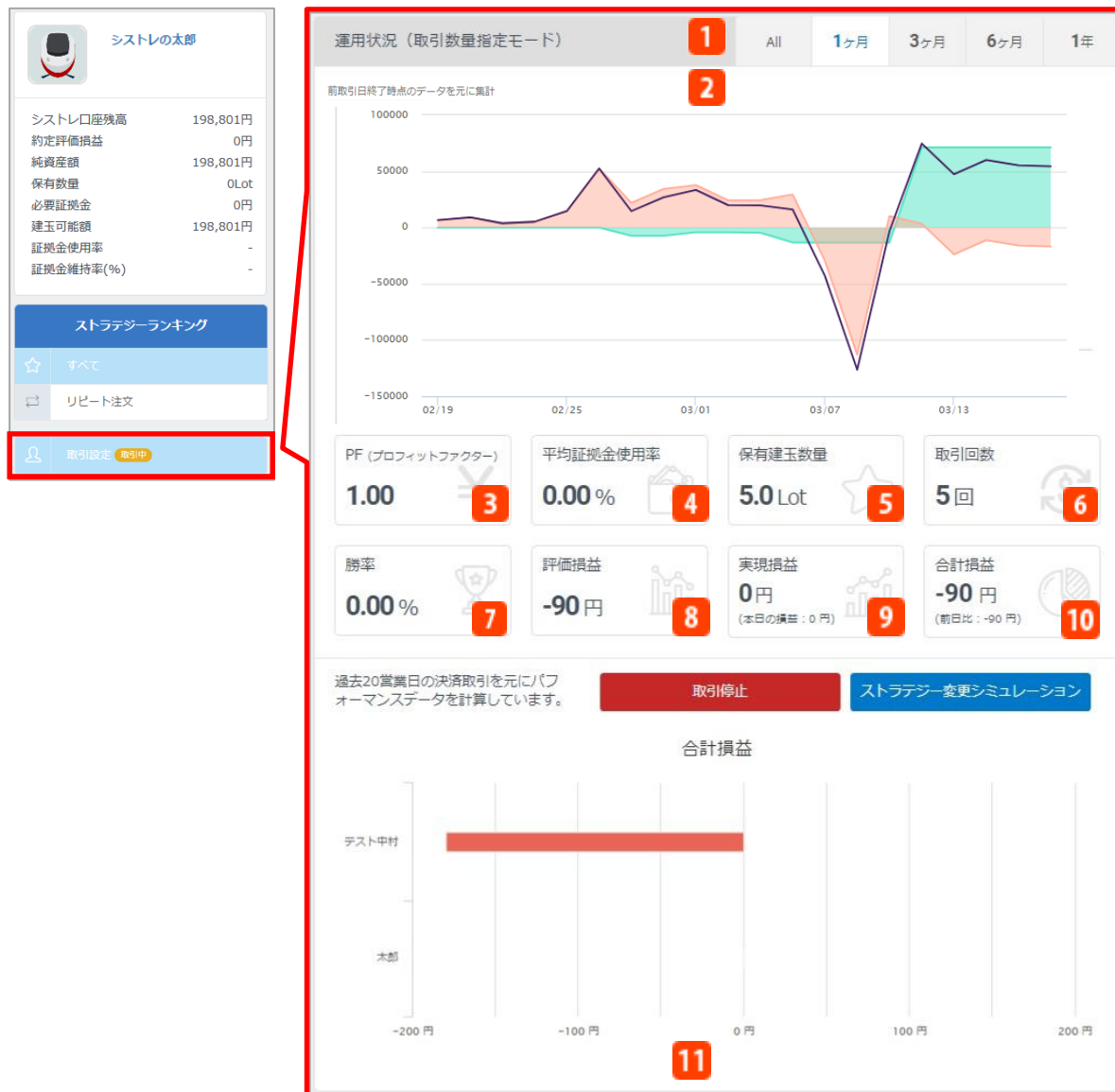
#### 【システムトレードについてのご注意】

- ※ストラテジーの取引に依拠したシグナルによりお客様の成行注文が発注されるため、ストラテジーの取引が利益となった場合でも、お客様の取引では損失となることや取引価格と差異が生じることがあります。また、収益率は必ずしも一緒にはなりません。
- ※ストラテジーには、投資戦略を搭載した自動売買プログラム（以下「プログラム」）および「みんなのFX」にて裁量取引を行う実際のユーザー（以下「トレーダー」）が存在します。「トレーダー」を選択した場合、「プログラム」を選択することに比べ、以下のようなリスクが発生する恐れがあります。
  - ・「トレーダー」によるシステムトレードは、実際のユーザーが手動で取引を行うため、合理性に欠く取引が行われることや取引が停止される場合があること。
  - ・「トレーダー」が事前に申告した投資戦略と相違する取引を行う可能性があり、お客様の意図とは異なる取引が行われる場合があること。
  - ・「トレーダー」は事前告知なく、ランキングの公開を停止すること。
- ※「みんなのFX」と「みんなのシストレ」ではスプレッドが異なります。お客様がシステムトレードを行うのは「みんなのシストレ」であり、「プログラム」が取引を行うのも「みんなのシストレ」となるため、お客様と「プログラム」のスプレッドは原則同じになります。一方、「トレーダー」が取引を行うのは「みんなのFX」であるため、お客様と「トレーダー」の取引価格やスプレッドは異なり、したがって取引損益や収益率等も異なります。
- ※発注時に証拠金使用率が90%を上回る場合、ストラテジーがシグナルを出してもお客様の口座では取引が成立しません。
- ※セレクトしているストラテジーが最終取引日から90日間取引がなかった場合、そのストラテジーに紐づくお客様の建玉は、毎時のランキング生成後に自動的に決済されます。ただし、自動決済停止を行った建玉は除きます。
- ※シストレ口座の証拠金維持率が100%以下となるとロスカットが行われます。また、セレクトし取引を開始している全ストラテジーに対して、システムトレードを停止します。次の新規注文からシステムトレードは行われませんが、セレクトリストのストラテジーはそのままです。
- ※お客様はセレクトしているストラテジーごとに合計損益額を入力することで損失許容額の設定ができます。
- ※リスクコントロールを設定したストラテジーに紐づく合計損益額（決済損益額+評価損益額）が、設定した損失許容額以上となった場合、そのストラテジーに紐づくお客様の建玉は自動的に決済され、当該ストラテジーに対してセレクトが解除されシステムトレードが停止します。なお、「自動決済停止」を行った建玉についても決済の対象となります。リスクコントロールにより取引が停止した場合、取引を再開するためには、フォローリストより「セレクトする」をクリックし、再度セレクトした後、「取引開始」をクリックする必要があります。
- ※リスクコントロール設定は、設定した損失許容額を下回る水準または上回る水準で約定する可能性があり、損失額を保証するものではありません。
- ※合計損益額は、当該ストラテジーをセレクトしてから取引を運用している間に発生したリスクコントロール設定前の合計損益額（ロスカット含む）も含まれます。
- ※リスクコントロール設定時に、当該ストラテジーをセレクトしてから運用している間に発生した合計損益額を下回る損失許容額を設定した場合は、設定したと同時に保有するポジションが即時に決済され、セレクトが解除されシステムトレードが停止します。

## 7.運用成績を見る

### 7-1.運用成績を見る

取引開始後、セレクトしたストラテジーを稼働させた後の運用成績を表示します。複数のストラテジーをセレクトしている場合、合算し自動的に計算します。このとき、取引設定の項目名の横に「取引中」と表示されます。



「取引設定」をクリックすると「運用状況」が表示されます。

#### 1 集計期間

集計期間を「ALL」「1ヶ月」「3ヶ月」「6ヶ月」「1年」から選択します。初期表示は「1ヶ月」になっています。

#### 2 損益額グラフ

期間中の「実現損益」「評価損益」「実現損益+評価損益」の額を折れ線グラフで表示します。

## 7.運用成績を見る

### 3 PF (プロフィットファクター)

総利益が総損失の何倍かを示す指数です。1より値が大きい場合は利益を出しており、1より値が小さい場合は損失を出していることを意味します。

### 4 平均証拠金使用率%

期間中の残高における必要証拠金の使用率(%)です。0%から100%の間で表示します。

### 5 保有建玉数量

保有しているポジションの合計数量を表示します。

### 6 取引回数

期間中の買取引、売取引の合計回数です。

### 7 勝率

期間中の総取引回数に対する利益が出た取引回数の割合(%)です。

### 8 評価損益

保有する建玉の評価損益を表示します。

### 9 実現損益

確定した実現損益を表示します。

### 10 合計損益

評価損益と実現損益を合計した損益額を表示します。

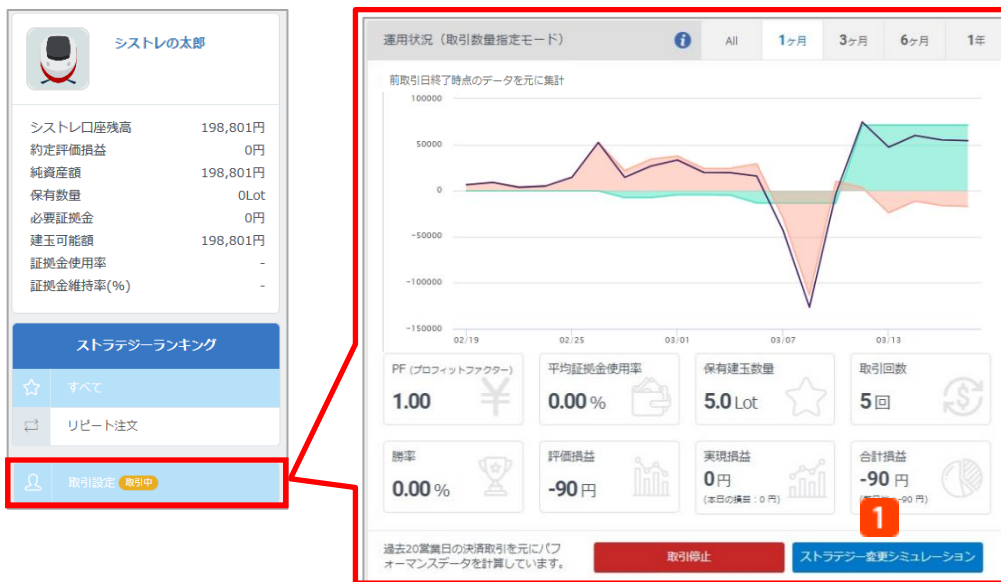
### 11 運用成績グラフ

セレクトした各ストラテジーの合計損益を一覧にしたグラフです。各ストラテジーごとの運用成績を一目で把握することができます。

## 8.設定を変更する

### 8-1.ストラテジーを入れ替える

取引開始後、「ストラテジー変更シミュレーション」をクリックし、セレクトリストのストラテジーの入れ替えや、投資数量または投資金額の変更を行うと、変更後の内容で運用状況のシミュレーションを行うことができます。



#### 1 ストラテジー変更シミュレーション

「セレクトリスト」「フォローリスト」からストラテジーの解除や追加、もしくは投資金額・投資数量の変更が可能です



#### 2 投資金額または投資数量変更

注文設定で【投資金額指定】を選択した場合には、「投資金額」が表示されます。注文設定で【投資数量指定】を選択した場合には、「投資数量」が表示されます。詳細は、P.91をご覧ください。

また、再設定時にリスクコントロール設定が可能です。詳細は、P.37をご覧ください。

**取引可能金額**…口座残高から必要証拠金を差し引いた金額です。

**推奨証拠金**…1Lotあたりの適切な証拠金額です。過去3ヶ月の実際の取引から算出しています。

【投資金額指定】を選択している場合、ストラテジーと同じ収益率で取引するため、発注するタイミングにより推奨証拠金が常に変動します。そのため、推奨証拠金を表示しておりません。



## 8.設定を変更する



### 3 セレクト解除

ストラテジーを減らす場合は、セレクトリストの「セレクト解除」をクリックします。詳細は、P.59をご覧ください。

### 4 セレクトする

ストラテジーを増やす場合は、フォローリストの「セレクトする」をクリックします。詳細は、P.31をご覧ください。

### 5 シミュレーションデータ

変更後のセレクトリストのストラテジーで、シミュレーションデータが再計算されます。

### 6 キャンセル

変更した設定をキャンセルし、元の設定に戻ります。

### 7 反映する

変更した設定でシステムトレードを再開します。クリックすると確認画面が表示されます。

確認画面の「反映する」をクリックした後、ストラテジーが新規注文を発注すると、ストラテジーの取引に準じてお客様の口座でシステムトレードが行われます。

※「セレクト解除」をした場合、このストラテジーに紐づいている保有ポジションは成行注文で決済されます。

### 【投資金額設定についてのご注意】

※2019年7月27日以降、「投資金額指定」を設定することはできません。

また、現在「投資金額指定」を選択されているお客様が「投資数量指定」に変更すると、元の設定へ戻すことができませんのでご注意ください。

※お客様のシステムトレードの発注数量は、ストラテジーの口座残高と投資金額、レバレッジの差異によって自動的に決定し、0.1Lot未満を切捨てします。

※ストラテジーのセレクトによるシステムトレードが始まり、お客様の口座でポジションを保有した場合、シストレ口座残高、「投資金額合計※」を差し引いた金額があらたにセレクトできる金額となります。

※投資金額合計は、①現在の投資金額または②(必要証拠金-未実現損益)の数値の大きい方が適用されます。

※取引可能な金額が少ない場合は、資金振替を行い、シストレ口座の残高を増やしていただく必要があります。

※投資金額は、1取引における発注数量を決定する際の計算に使用するものであり、各ストラテジーに対して許容する取引可能額を設定するものではありません。シストレ口座の証拠金使用率が90%を上回るまで、各ストラテジーのシグナルに従い、設定した投資金額を超えて新規発注されます。

※お客様のシステムトレードの発注数量は、投資金額が変更された場合やストラテジーの口座残高が変更された場合に再計算され、変更となりますのでご注意ください。

## 8.設定を変更する

### 8-2.ストラテジーを追加する

取引実行中に、フォローリストからストラテジーを追加することができます。

#### ■ 投資金額指定の場合

The image shows two screenshots from a trading application. The left screenshot shows a user profile for 'シストレの太郎' with various account statistics and a '取引設定' (Trading Settings) button highlighted in red. The right screenshot shows a 'フォローリスト' (Follow List) for a strategy named 'シストレの花子'. A red box highlights the 'セレクトする' (Select) button, which is labeled with a red '1'. Below the screenshots, a red arrow points down to a '投資金額変更' (Change Investment Amount) dialog box. This dialog has a red '2' next to the '投資金額' (Investment Amount) input field, which contains '100,000'. Below the dialog, a red arrow points down to a red '3' next to the '設定' (Settings) button.

1 「取引設定」から、フォローリストの「セレクトする」をクリックします。

2 **投資金額**  
お客様がストラテジーに設定する金額（円）を入力します。  
投資金額は5,000円以上1,000万円以下で設定可能です。  
詳細は、P.91をご覧ください。

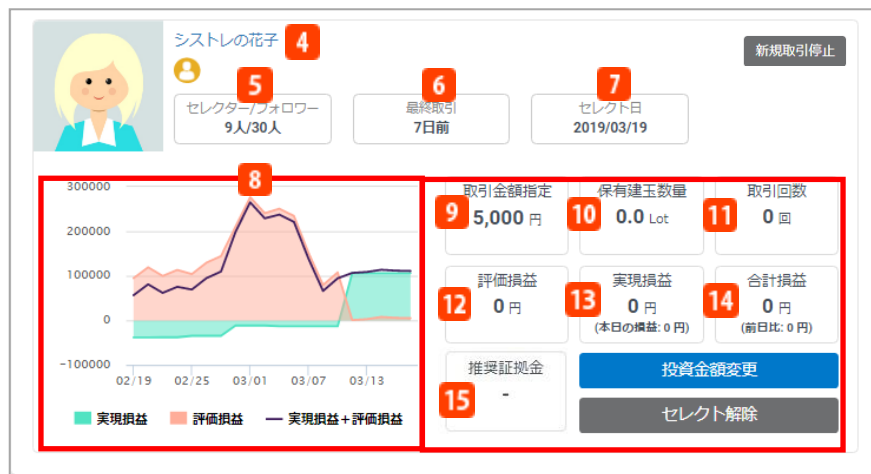
**取引可能金額**…口座残高から必要証拠金を差し引いた金額です。  
**推奨証拠金**…1Lotあたりの適切な証拠金額です。過去3ヶ月の実際の取引から算出しています。

【投資金額指定】を選択している場合、ストラテジーと同じ収益率で取引するため、発注するタイミングにより推奨証拠金が常に変動します。そのため、推奨証拠金を表示しておりません。

また、再設定時にリスクコントロール設定が可能です。  
詳細は、P.37をご覧ください。

3 「設定」をクリックすると、投資金額が反映されます。

## 8.設定を変更する



セレクトリストにストラテジーが追加されます。

- 4 ストラテジー名**  
クリックすると、ストラテジーページに遷移し運用状況を表示します。
- 5 セクター/フォロワー**  
セクターはストラテジーをセレクトしている人数です。  
フォロワーはストラテジーをフォローしている人数です。
- 6 最終取引**  
最終取引からの経過期間を表示します。
- 7 セレクト日**  
ストラテジーをセレクトした日時を表示します。
- 8 損益額グラフ**  
期間中に当該ストラテジーが取引した「実現損益」「評価損益」「実現損益+評価損益」の額を折れ線グラフで表示します。
- 9 投資金額指定**  
注文設定で【投資金額指定】を選択した場合には、セレクトしたストラテジーに投資した金額(円)が表示されます。
- 10 保有建玉数量**  
保有しているポジションの合計数量を表示します。
- 11 取引回数**  
買取引、売取引の合計回数を表示します。
- 12 評価損益**  
期間中の1Lotあたりの評価損益を表示します。
- 13 実現損益**  
期間中の1Lotあたりの実現損益を表示します。
- 14 合計損益**  
期間中の1Lotあたりの評価損益と実現損益を合計した金額です。
- 15 推奨証拠金**  
1Lotあたりの適切な証拠金額です。過去3ヶ月の実際の取引から算出しています。  
「投資金額指定」を選択している場合、ストラテジーと同じ収益率で取引するため、発注するタイミングにより推奨証拠金が常に変動します。そのため、推奨証拠金を表示しておりません。

## 8.設定を変更する



ストラテジーのフォローリストからは「セレクトする」が消え、プロフィール画像にチェックマークが表示されます。

※必ずしも全てのストラテジーをセレクトリストへ追加できるわけではありません。セレクトリストに追加できるストラテジーの上限は30件までです。

### 【投資金額設定についてのご注意】

※2019年7月27日以降、「投資金額指定」を設定することはできません。

また、現在「投資金額指定」を選択されているお客様が「投資数量指定」に変更すると、元の設定へ戻すことができませんのでご注意ください。

※お客様のシステムトレードの発注数量は、ストラテジーの口座残高と投資金額、レバレッジの差異によって自動的に決定し、0.1Lot未満を切捨てします。

※ストラテジーのセレクトによるシステムトレードが始まり、お客様の口座でポジションを保有した場合、シストレ口座残高、「投資金額合計※」を差し引いた金額があらたにセレクトできる金額となります。

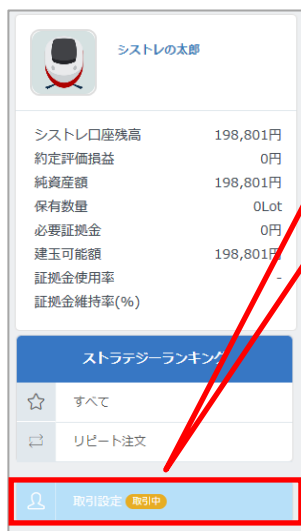
※投資金額合計は、①現在の投資金額または②(必要証拠金-未実現損益)の数値の大きい方が適用されます。

※取引可能な金額が少ない場合は、資金振替を行い、シストレ口座の残高を増やしていただく必要があります。

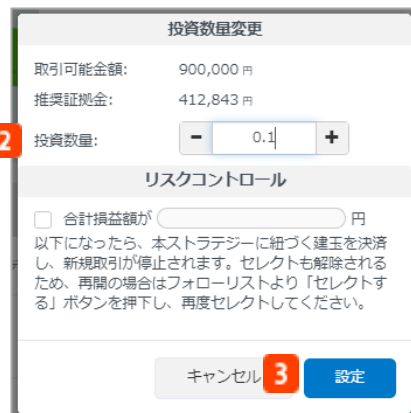
※投資金額は、1取引における発注数量を決定する際の計算に使用するものであり、各ストラテジーに対して許容する取引可能額を設定するものではありません。シストレ口座の証拠金使用率が90%を上回るまで、各ストラテジーのシグナルに従い、設定した投資金額を超えて新規発注されます。

※お客様のシステムトレードの発注数量は、投資金額が変更された場合やストラテジーの口座残高が変更された場合に再計算され、変更となりますのでご注意ください。

### ■ 投資数量指定の場合



1 「取引設定」から、フォローリストの「セレクトする」をクリックします。



## 8.設定を変更する

### 2 投資数量

お客様の取引したい数量 (Lot) を入力します。  
投資数量は0.1Lot以上100Lot以下で設定可能です。  
詳細は、P.91をご覧ください。

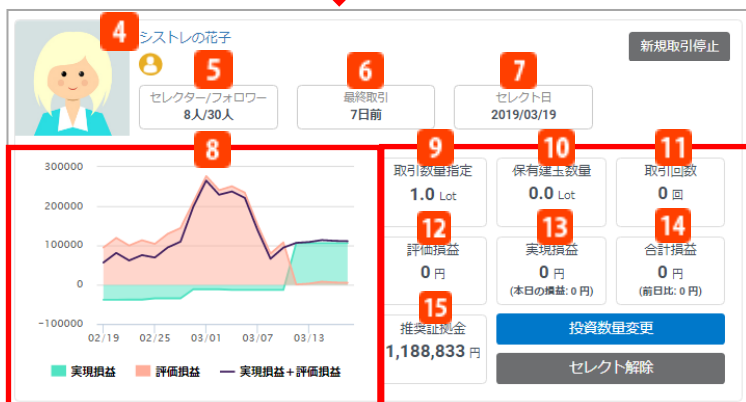
**取引可能金額**…口座残高から必要証拠金を差し引いた金額です。  
**推奨証拠金**…1Lotあたりの適切な証拠金額です。過去3ヶ月の実際の取引から算出しています。

「投資金額指定」を選択している場合、ストラテジーと同じ収益率で取引するため、発注するタイミングにより推奨証拠金が常に変動します。そのため、推奨証拠金を表示しておりません。

また、再設定時にリスクコントロール設定が可能です。  
詳細は、P.37をご覧ください。



### 3 「設定」をクリックすると、投資数量が反映されます。



セレクトリストにストラテジーが追加されます。

### 4 ストラテジー名

クリックすると、ストラテジーページに遷移し運用状況を表示します。

### 5 セクター/フォロワー

セクターはストラテジーをセレクトしている人数です。  
フォロワーはストラテジーをフォローしている人数です。

### 6 最終取引

最終取引からの経過期間を表示します。

### 7 セレクト日

ストラテジーをセレクトした日時を表示します。

### 8 損益額グラフ

期間中に当該ストラテジーが取引した「実現損益」「評価損益」「実現損益+評価損益」の額を折れ線グラフで表示します。

### 9 投資数量指定

注文設定で【投資数量指定】を選択した場合には、投資数量 (Lot) が表示されます。

## 8.設定を変更する

### 10 保有建玉数量

保有しているポジションの合計数量を表示します。

### 11 取引回数

買取引、売取引の合計回数を表示します。

### 12 評価損益

期間中の1Lotあたりの評価損益を表示します。

### 13 実現損益

期間中の1Lotあたりの実現損益を表示します。

### 14 合計損益

期間中の1Lotあたりの評価損益と実現損益を合計した金額です。

### 15 推奨証拠金

1Lotあたりの適切な証拠金額です。過去3ヶ月の実際の取引から算出しています。

「投資金額指定」を選択している場合、ストラテジーと同じ収益率で取引するため、発注するタイミングにより推奨証拠金が常に変動します。そのため、推奨証拠金を表示しておりません。



ストラテジーのフォローリストからは「セレクトする」が消え、プロフィール画像にチェックマークが表示されます。

※必ずしも全てのストラテジーをセレクトリストへ追加できるわけではありません。セレクトリストに追加できるストラテジーの上限は30件までです。

## 8.設定を変更する

### 8-3.投資金額を変更する

【投資金額指定】を設定している場合、ストラテジーに対して設定した投資金額を個別に変更することができます。

※2019年7月27日以降、「投資金額指定」を設定することはできません。

「取引設定」を選択すると、セレクトリストが表示されます。

「投資金額変更」をクリックします。

※【投資数量指定】にしている場合、「取引数量変更」が表示されます。

- 1 投資金額を変更します。
- 2 お客様がストラテジーに設定する金額（円）を入力します。  
投資金額は5,000円以上1,000万円以下で設定可能です。  
詳細は、P.91をご覧ください。

取引可能金額…口座残高から必要証拠金を差し引いた金額です。  
推奨証拠金…1Lotあたりの適切な証拠金額です。過去3ヶ月の実際の取引から算出しています。  
「投資金額指定」を選択している場合、ストラテジーと同じ収益率で取引するため、発注するタイミングにより推奨証拠金が常に変動します。そのため、推奨証拠金を表示しておりません。

また、投資金額を変更する際にリスクコントロール設定の変更も可能です。  
リスクコントロールについての詳細は、P.37をご覧ください。

- 3 「設定」をクリックすると、変更後の投資数量でシステムトレードを再開します。変更後、ストラテジーが新規注文を発注すると、ストラテジーの取引に準じてお客様の口座でシステムトレードが行われます。

## 8.設定を変更する

### 【投資金額設定についてのご注意】

- ※ 2019年7月27日以降、「投資金額指定」を設定することはできません。  
また、現在「投資金額指定」を選択されているお客様が「投資数量指定」に変更すると、元の設定へ戻すことができませんのでご注意ください。
- ※お客様のシステムトレードの発注数量は、ストラテジーの口座残高と投資金額、レバレッジの差異によって自動的に決定し、0.1Lot未満を切捨てします。
- ※ストラテジーのセレクトによるシステムトレードが始まり、お客様の口座でポジションを保有した場合、シストレ口座残高、「投資金額合計※」を差し引いた金額があらたにセレクトできる金額となります。
- ※投資金額合計は、①現在の投資金額または②（必要証拠金-未実現損益）の数値の大きい方が適用されます。
- ※取引可能な金額が少ない場合は、資金振替を行い、シストレ口座の残高を増やしていただく必要があります。
- ※投資金額は、1取引における発注数量を決定する際の計算に使用するものであり、各ストラテジーに対して許容する取引可能額を設定するものではありません。シストレ口座の証拠金使用率が90%を上回るまで、各ストラテジーのシグナルに従い、設定した投資金額を超えて新規発注されます。
- ※お客様のシステムトレードの発注数量は、投資金額が変更された場合やストラテジーの口座残高が変更された場合に再計算され、変更となりますのでご注意ください。



## 8.設定を変更する

### 8-4. 投資数量を変更する

【投資数量指定】を設定している場合、ストラテジーに対して設定した投資数量を個別に変更することができます。

「取引設定」を選択すると、セレクトリストが表示されます。

The screenshot shows the 'シストレの太郎' (Sistore no Taro) strategy page. The sidebar on the left contains account details like 'シストレ口座残高' (198,801円) and '約定評価損益' (0円). The main area displays a line chart of '実績損益' (Actual P&L) and '評価損益' (Evaluated P&L) from 02/19 to 03/13. A table on the right shows '取引数量指定' (1.0 Lot), '保有建玉数量' (0.0 Lot), and '取引回数' (0回). A red box highlights the '取引設定' button in the sidebar. A red arrow points to the '投資数量変更' button in the 'セレクトリスト' window. Another red arrow points to the '投資数量' input field in the '投資数量変更' dialog box, which is set to 0.1 Lot. A third red arrow points to the '設定' button in the dialog box.

「投資数量変更」をクリックします。

※【投資金額指定】にしている場合、「取引金額変更」が表示されます。

- 1 投資数量を変更します。
- 2 お客様の取引したい数量 (Lot) を入力します。  
投資数量は0.1Lot以上100Lot以下で設定可能です。  
詳細は、P.91をご覧ください。

取引可能金額…口座残高から必要証拠金を差し引いた金額です。

推奨証拠金…1Lotあたりの適切な証拠金額です。過去3ヶ月の実際の取引から算出しています。

【投資金額指定】を選択している場合、ストラテジーと同じ収益率で取引するため、発注するタイミングにより推奨証拠金が常に変動します。そのため、推奨証拠金を表示しておりません。

また、投資数量を変更する際にリスクコントロール設定の変更も可能です。

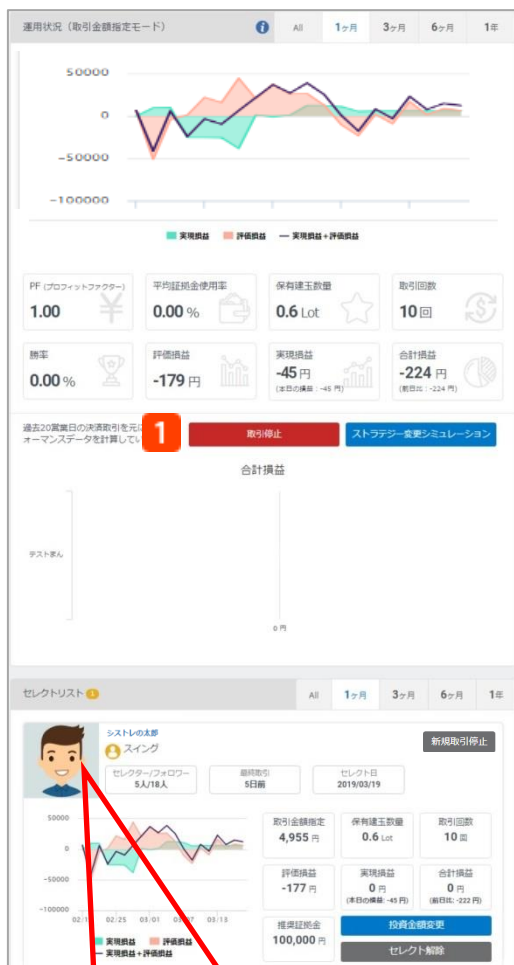
リスクコントロールについての詳細は、P.37をご覧ください。

- 3 「設定」をクリックすると、変更後の投資数量でシステムトレードを再開します。変更後、ストラテジーが新規注文を発注すると、ストラテジーの取引に準じてお客様の口座でシステムトレードが行われます。

# 9.システムトレードをやめる

## 9-1.システムトレードの停止方法

システムトレードは様々な方法で停止することができます。



### 1 取引停止

セレクトし取引を開始している**全ストラテジー**に対して、システムトレードを停止します。次の新規注文からシステムトレードは行われず、保有ポジションは停止と同時に**全て**成行注文で決済されます。

### 2 セレクト解除

セレクトし取引を開始しているストラテジーに対して、**個別**にシステムトレードを停止し、セレクトも解除します。次の新規注文からシステムトレードは行われず、このストラテジーに紐づいている保有ポジションはセレクト解除と同時に**全て**成行注文で決済されます。

### 3 新規取引停止

セレクトし取引を開始しているストラテジーに対して、**個別**にシステムトレードの新規注文を停止します。次の新規注文からシステムトレードは行われません。保有ポジションは停止と同時に**全て**成行注文で決済されず、ストラテジーの決済注文に準じて自動的に決済されます。

「セレクトリスト」からストラテジーのアイコンまたはニックネームをクリックし、ストラテジーの個別ページを表示します。

※システムトレードの停止と共に、ポジションが成行注文により決済されます。取引の停止や解除をおこなう前に、お客様の手動による決済をすることが可能です。ポジションの詳細は、P.67をご覧ください。

※「自動決済停止」を行った建玉も決済されます。

# 9.システムトレードをやめる

## 9-2.取引停止

セレクトし取引を開始している全ストラテジーに対して、システムトレードを停止します。次の新規注文からシステムトレードは行われませんが、セレクトリストのストラテジーはそのままです。

※保有ポジションは停止と同時に全て成行注文で決済されます。

※「自動決済停止」を行った建玉も決済されます。

運用状況 (取引金額指定モード)

前取引日終了時点のデータを元に集計

PF (プロフィットファクター)	平均証拠金使用率	保有建玉数量	取引回数
1.00	0.00 %	0.6 Lot	10回

勝率	評価損益	実現損益	合計損益
0.00 %	-179 円	-45 円 (本日の実益: -45 円)	-224 円 (前日比: -224 円)

過去20営業日の決済取引を元にパフォーマンスデータを計算しています。

**取引停止**    ストラテジー変更シミュレーション

1 「取引設定」から「取引停止」をクリックします。

取引停止を行うと、セレクト中のストラテジーの取引により保有しているポジションは自動的に全決済されます。よろしいですか？

キャンセル    **取引停止**

2 確認画面の「取引停止」をクリックします。

シミュレーションデータ

03月19日 06時00分のデータを元に集計

PF (プロフィットファクター)	平均証拠金使用率	保有建玉数量	取引回数
1.94	24.00 %	1705.0 Lot	391回

勝率	評価損益	実現損益	合計損益
24.17 %	20 円	19 円 (本日の損益: 0 円)	39 円 (前日比: 0 円)

過去20営業日の決済取引を元にパフォーマンスデータを計算しています。

取引開始    全て解除

確認画面の「取引停止」をクリックすると、システムトレードが停止し、保有ポジションは同時に全て成行注文で決済されます。

# 9.システムトレードをやめる

## 9-3.セレクト解除

セレクトし取引を開始しているストラテジーに対して、個別にシステムトレードを停止し、セレクトも解除します。次の新規注文からシステムトレードは行われません。

※このストラテジーに紐づいている保有ポジションは成行注文で決済されます。

※「自動決済停止」を行った建玉も決済されます。

シストレの太郎

シストレ口座残高 198,801円  
約定評価損益 0円  
純資産額 198,801円  
保有数量 0Lot  
必要証拠金 0円  
建玉可能額 198,801円  
証拠金使用率 -  
証拠金維持率(%) -

ストラテジーランキング

すべて  
リピート注文

取引設定 **取引中**

運用状況 (取引金額指定モード)

一日に一回午前9時頃更新されます

PF (プロフィットファクター) 1.00  
平均証拠金使用率 0.00%  
保有建玉数量 0.6 Lot  
取引回数 10回

勝率 0.00%  
評価損益 -179円  
実現損益 -45円  
合計損益 -224円

選定20営業日の決済取引を元にパフォーマンスデータを計算しています。

取引停止 ストラテジー実演シミュレーション

合計損益 0円

テストまん

セレクトリスト

テストまん  
スイング  
セレクト中  
5人/18人  
新規取引停止

取引金額指定 4,955円  
保有建玉数量 0.6 Lot  
取引回数 10回

評価損益 -177円  
実現損益 0円  
合計損益 0円

投資金額変更  
**セレクト解除**

1 「取引設定」から、セレクトリストの「セレクト解除」をクリックします。

解除すると、このストラテジーに紐づくポジションは自動的に決済されます。

キャンセル **セレクト解除**

2 確認画面の「セレクト解除」をクリックします。

セレクトリスト

表示できる項目がありません。

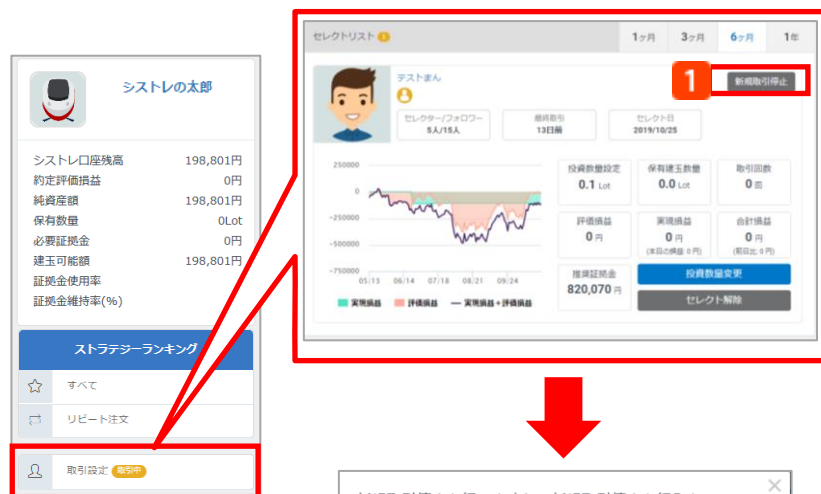
システムトレードを停止するとともに、このストラテジーに紐づく保有ポジションは全て成行注文で決済されます。また、セレクトの解除もされます。

# 9.システムトレードをやめる

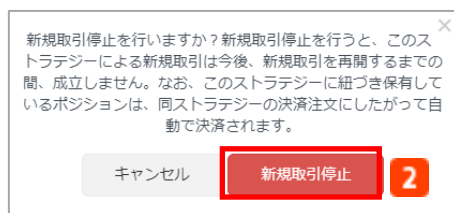
## 9-5.新規取引停止

セレクトし取引を開始しているストラテジーに対して、個別にシステムトレードの新規注文を停止します。次の新規注文からシステムトレードは行われません。

※保有しているポジションは停止と同時に決済されません。新規取引停止をした後でも、ストラテジーの決済注文に準じて自動的に決済されます。



1 「取引設定」からセレクトリストの「新規取引停止」をクリックします。



2 確認画面の「新規取引停止」をクリックします。



3 システムトレードの新規注文が停止し、「新規取引再開」にボタンが切り替わります。ポジションを保有している場合、新規取引停止をした後でも、ストラテジーの決済注文に準じて自動的に決済されます。「新規取引再開」をクリックすると、ストラテジーによるシステムトレードが再開します。

# 10. 決済する

## 10-1. 手動決済

システムトレードで保有しているポジションを、手動にて成行決済をする方法です。

### ■ 全決済

全ての保有ポジションを成行注文で決済することができます。

ストラテジー	通貨ペア	売買	数量	約定価格	評価損益	約定日時 注文番号	決済
	USDJPY	買	1,000	111.547	-903	-	決済する
	USDJPY	売	1,000	111.527	911	-	決済する

1 ポジション照会画面から「全決済」をクリックすると保有している全てのポジションを決済します。



全決済を行うと、すべてのポジションが決済されます。よろしいですか?

キャンセル 全決済

2 確認画面にて「全決済」をクリックします。



決済注文を実行しました。

確認

3 手動で決済した注文は約定履歴にてご確認できます。詳細はP.69をご覧ください。

## 10. 決済する

### ■ サマリ決済

保有ポジションのうち、選択した通貨ペアと同一売買のサマリーに属するポジションのみ全て成行注文で決済することができます。

ポジション照会

数量合計: 18,000 | 評価損益合計: 1,380円 全決済

サマリ表示 一覧表示

ストラテジー	通貨ペア	売買	数量	約定価格	評価損益	約定日時 注文番号	決済
	USDJPY	買	1,000	111.547	-903	-	<span>1</span> <span>決済する</span>
	USDJPY	売	1,000	111.527	911	-	<span>決済する</span>

**1** ポジション照会画面のサマリ表示から「決済する」をクリックすると、選択した通貨ペアと同一売買のサマリーに属するポジションを全て決済します。



このサマリーに属する全てのポジションが決済されます。よろしいですか？

キャンセル 2 全決済

**2** 確認画面にて「全決済」をクリックします。



決済注文を実行しました。

3 確認

**3** 手動で決済した注文は約定履歴にてご確認できます。詳細はP.69をご覧ください。

## 10. 決済する

### ■ 個別決済

ポジション照会画面から選択したポジションを個別に成行注文で決済することができます。

ポジション照会

数量合計: 1,200,000 | 評価損益合計: 62,030円 | 全決済

サマリ表示 | 一覧表示

最初 前へ 1 2 次へ 最後

ストラテジー	通貨ペア	売買	数量	約定価格	評価損益	約定日時 注文番号	決済
	ZARJPY	買	10,000	8.263	10	2024/08/16 20:57:27 140638137253500000	1 決済する 自動決済停止する
	ZARJPY	買	10,000	8.263	10	2024/08/16 20:57:27 1406381366205868813	決済する 自動決済停止する

- 1 「決済する」をクリックすると保有してるポジションのうち、個別に成行注文で決済します。

この取引を決済します。

通貨ペア EURCHF

執行条件 成行 種別 買

取引数量 1,000 損益金額 -119

BID 1.13386 ASK 1.13460

キャンセル 2 注文

- 2 確認画面の「注文」をクリックします。

決済注文を実行しました。

3 確認

- 3 手動で決済した注文は約定履歴にてご確認できます。詳細はP.69をご覧ください。

ポジション照会

数量合計: 18,000 | 評価損益合計: 1,007円 | 全決済

サマリ表示 | 一覧表示

ストラテジー	通貨ペア	売買	数量	約定価格	評価損益	約定日時 注文番号	決済
	USDJPY	買	2,000	109.550	716	-	決済する
	USDJPY	売	1,000	109.878	23	-	決済する

サマリ表示からは通貨ペア下のボタンをクリックすると、個別ポジションが表示されます。



## 10. 決済する

### 【システムトレードについてのご注意】

- ※ストラテジーの取引に依拠したシグナルによりお客様の成行注文が発注されるため、ストラテジーの取引が利益となった場合でも、お客様の取引では損失となることや取引価格と差異が生じることがあります。また、収益率は必ずしも一緒にはなりません。
- ※ストラテジーには、投資戦略を搭載した自動売買プログラム（以下「プログラム」）および「みんなのFX」にて裁量取引を行う実際のユーザー（以下「トレーダー」）が存在します。「トレーダー」を選択した場合、「プログラム」を選択することに比べ、以下のようなリスクが発生する恐れがあります。
  - ・「トレーダー」によるシステムトレードは、実際のユーザーが手動で取引を行うため、合理性に欠く取引が行われることや取引が停止される場合があること。
  - ・「トレーダー」が事前に申告した投資戦術と相違する取引を行う可能性があり、お客様の意図とは異なる取引が行われる場合があること。
  - ・「トレーダー」は事前告知なく、ランキングの公開を停止すること。
- ※「みんなのFX」と「みんなのシストレ」ではスプレッドが異なります。お客様がシステムトレードを行うのは「みんなのシストレ」であり、「プログラム」が取引を行うのも「みんなのシストレ」となるため、お客様と「プログラム」のスプレッドは原則同じになります。一方、「トレーダー」が取引を行うのは「みんなのFX」であるため、お客様と「トレーダー」の取引価格やスプレッドは異なり、したがって取引損益や収益率等も異なります。
- ※発注時に証拠金使用率が90%を上回る場合、ストラテジーがシグナルを出してもお客様の口座では取引が成立しません。

### 【ポジションに関するご注意】

- ※セレクトしているストラテジーが最終取引日から90日間取引がなかった場合、そのストラテジーに紐づくお客様の建玉は、毎時のランキング生成後に自動的に決済されます。ただし、自動決済停止を行った建玉は除きます。
- ※証拠金維持率が100%以下となるとロスカットが行われます。セレクトし取引を開始している全ストラテジーに対して、システムトレードを停止します。次の新規注文からシステムトレードは行われませんが、セレクトリストのストラテジーはそのままです。
- ※お客様はセレクトしているストラテジーごとに合計損益額を入力することで損失許容額の設定ができます。
- ※リスクコントロールを設定したストラテジーに紐づく合計損益額（決済損益額+評価損益額）が、設定した損失許容額以上となった場合、そのストラテジーに紐づくお客様の建玉は自動的に決済され、当該ストラテジーに対してセレクトが解除されシステムトレードが停止します。なお、「自動決済停止」を行った建玉についても決済の対象となります。リスクコントロールにより取引が停止した場合、取引を再開するためには、フォローリストより「セレクトする」をクリックし、再度セレクトした後、「取引開始」をクリックする必要があります。
- ※リスクコントロール設定は、設定した損失許容額を下回る水準または上回る水準で約定する可能性があり、損失額を保証するものではありません。
- ※合計損益額は、当該ストラテジーをセレクトしてから取引を運用している間に発生したリスクコントロール設定前の合計損益額（ロスカット含む）も含まれます。
- ※リスクコントロール設定時に、当該ストラテジーをセレクトしてから運用している間に発生した合計損益額を下回る損失許容額を設定した場合は、設定したと同時に保有するポジションが即時に決済され、セレクトが解除されシステムトレードが停止します。
- ※2016年9月3日のシステムリニューアル以前に保有したポジションは、お客様ご自身で手動決済していただく必要があります。該当する建玉には移行建玉を示すマークがついています。

# 10. 決済する

## 10-2. 自動決済停止

ポジション照会画面からシステムトレードで保有しているポジションに対して、個別にストラテジーの紐づけを解除することができます。自動決済停止を行うと、ストラテジーによる自動決済は成立しなくなります。

自動決済停止を行ったポジションの決済は、手動での決済のほか、取引停止またはこのストラテジーのセレクト解除をした場合も決済の対象となります。

ストラテジー	通貨ペア	売買	数量	約定価格	評価損益	約定日時 注文番号	決済
	ZARJPY	買	10,000	8.263	10	2024/08/16 20:57:28 1406381372535	決済する 自動決済停止する
	ZARJPY	買	10,000	8.263	10	2024/08/16 20:57:27 1406381366205868813	決済する 自動決済停止する

**1** 「ポジション照会」から保有しているポジションに表示された「自動決済停止する」をクリックすると個別にシステムトレードの自動決済を停止します。

自動決済停止を行いますか？  
自動決済停止を行うと、このストラテジーによる決済は成立しなくなります。  
**本機能を一旦行くと、元に戻すことはできません。**  
手動での決済、取引停止、このストラテジーのセレクト解除にて決済を行っていただく事ができます。

キャンセル **2** 自動決済停止する

**2** 確認画面の「自動決済停止する」をクリックします。

ストラテジー	通貨ペア	売買	数量	約定価格	評価損益	約定日時 注文番号	決済
	MXNJPY	買	1,000	5.884	-7	2020/0 17:59:25 809121366739556365	決済する 自動決済停止済

**3** 該当ポジションはシステムトレードの自動決済が停止し、「自動決済停止済」にボタンが切り替わります。  
※自動決済停止を元に戻すことはできません。

ストラテジー	通貨ペア	売買	数量	約定価格	評価損益	約定日時 注文番号	決済
	USDJPY	買	2,000	109.550	716	-	決済する
	USDJPY	売	1,000	109.878	23	-	決済する

サマリ表示からは通貨ペア下のボタンをクリックすると、個別ポジションが表示されます。

## 10. 決済する

### 【システムトレードについてのご注意】

- ※ストラテジーの取引に依拠したシグナルによりお客様の成行注文が発注されるため、ストラテジーの取引が利益となった場合でも、お客様の取引では損失となることや取引価格と差異が生じることがあります。また、収益率は必ずしも一緒にはなりません。
- ※ストラテジーには、投資戦略を搭載した自動売買プログラム（以下「プログラム」）および「みんなのFX」にて裁量取引を行う実際のユーザー（以下「トレーダー」）が存在します。「トレーダー」を選択した場合、「プログラム」を選択することに比べ、以下のようなリスクが発生する恐れがあります。
  - ・「トレーダー」によるシステムトレードは、実際のユーザーが手動で取引を行うため、合理性に欠く取引が行われることや取引が停止される場合があること。
  - ・「トレーダー」が事前に申告した投資戦術と相違する取引を行う可能性があり、お客様の意図とは異なる取引が行われる場合があること。
  - ・「トレーダー」は事前告知なく、ランキングの公開を停止すること。
- ※「みんなのFX」と「みんなのシストレ」ではスプレッドが異なります。お客様がシステムトレードを行うのは「みんなのシストレ」であり、「プログラム」が取引を行うのも「みんなのシストレ」となるため、お客様と「プログラム」のスプレッドは原則同じになります。一方、「トレーダー」が取引を行うのは「みんなのFX」であるため、お客様と「トレーダー」の取引価格やスプレッドは異なり、したがって取引損益や収益率等も異なります。
- ※発注時に証拠金使用率が90%を上回る場合、ストラテジーがシグナルを出してもお客様の口座では取引が成立しません。

### 【ポジションに関するご注意】

- ※セレクトしているストラテジーが最終取引日から90日間取引がなかった場合、そのストラテジーに紐づくお客様の建玉は、毎時のランキング生成後に自動的に決済されます。ただし、自動決済停止を行った建玉は除きます。
- ※証拠金維持率が100%以下となるとロスカットが行われます。セレクトし取引を開始している全ストラテジーに対して、システムトレードを停止します。次の新規注文からシステムトレードは行われませんが、セレクトリストのストラテジーはそのままです。
- ※お客様はセレクトしているストラテジーごとに合計損益額を入力することで損失許容額の設定ができます。
- ※リスクコントロールを設定したストラテジーに紐づく合計損益額（決済損益額+評価損益額）が、設定した損失許容額以上となった場合、そのストラテジーに紐づくお客様の建玉は自動的に決済され、当該ストラテジーに対してセレクトが解除されシステムトレードが停止します。なお、「自動決済停止」を行った建玉についても決済の対象となります。リスクコントロールにより取引が停止した場合、取引を再開するためには、フォローリストより「セレクトする」をクリックし、再度セレクトした後、「取引開始」をクリックする必要があります。
- ※リスクコントロール設定は、設定した損失許容額を下回る水準または上回る水準で約定する可能性があり、損失額を保証するものではありません。
- ※合計損益額は、当該ストラテジーをセレクトしてから取引を運用している間に発生したリスクコントロール設定前の合計損益額（ロスカット含む）も含まれます。
- ※リスクコントロール設定時に、当該ストラテジーをセレクトしてから運用している間に発生した合計損益額を下回る損失許容額を設定した場合は、設定したと同時に保有するポジションが即時に決済され、セレクトが解除されシステムトレードが停止します。
- ※2016年9月3日のシステムリニューアル以前に保有したポジションは、お客様ご自身で手動決済していただく必要があります。該当する建玉には移行建玉を示すマークがついています。

# 11.取引履歴を見る

## 11-1.ポジション照会

### ■一覧表示

約定日時ごとに現在保有しているポジションを通貨ペア・売買方向別に表示します。  
また、手動での成行決済も可能です。

シストレの太郎

シストレ口座残高 198,801円  
約定評価損益 0円  
純資産額 198,801円  
保有数量 0Lot  
必要証拠金 0円  
建玉可能額 198,801円  
証拠金使用率 -  
証拠金維持率(%) -

ストラテジャーランキング

すべて  
レポート注文

取引設定 取引履歴

みんなのレポート注文の魅力

セレクターランキング

11/09の収益TOP 3  
624.3万円 459.8万円 106.2万円  
詳しくはこちら

トレード速報  
フォローリスト

**ポジション照会**

約定履歴  
口座照会  
レート情報  
資金振替  
設定  
チュートリアル

マイパフォーマンス  
セレクター・フォローリスト

ポジション照会

数量合計: 1,260,000 | 評価損益合計: 972円 | 全決済

サマリ表示 | 一覧表示

最初 前へ 1 2 次へ 最後

4	5	6	7	8	9	10	
ストラテジー	通貨ペア	売買	数量	約定価格	評価損益	約定日時 注文番号	決済
5	ZARJPY	買	10,000	8.115	-10	2024/08/15 16:00:41 14059443229221806	11 決済する 12 自動決済停止する
5	ZARJPY	買	10,000	8.116	-20	2024/08/15 16:00:41	11 決済する

「ポジション照会」をクリックし、サマリ表示または一覧表示を選択するとお客様のポジションを確認することができます。

- 1 数量合計**  
保有しているポジションの合計数量を表示します。
- 2 評価損益合計**  
保有しているポジションの評価損益の合計額を表示します。
- 3 全決済**  
保有している全てのポジションを手動により、成行注文にて一括で決済を行います。
- 4 ストラテジー**  
システムトレードを行ったストラテジーやトレーダー名が表示されます。
- 5 通貨ペア**  
通貨ペアを表示します。
- 6 売買**  
売買区分（売/買）を表示します。
- 7 数量**  
注文数量を通貨単位で表示します。
- 8 約定価格**  
約定価格を表示します。
- 9 評価損益**  
保有ポジションの評価損益（スワップポイント含む）を表示します。
- 10 約定日時/注文番号**  
新規約定日時と注文番号を表示します。
- 11 決済する**  
保有している個別のポジションを手動により、成行注文にて決済を行います。
- 12 自動決済停止する**  
保有しているポジションに対して、個別にシステムトレードの決済を停止します。

# 11.取引履歴を見る

## ■ サマリ表示

各ストラテジーごとに現在保有しているポジションを通貨ペア・売買方向別に表示します。  
また、手動での成行決済も可能です。

シストレの太郎

シストレ口座残高 198,801円  
約定評価損益 0円  
純資産額 198,801円  
保有数量 0Lot  
必要証拠金 0円  
建玉可能額 198,801円  
証拠金使用率 -  
証拠金維持率(%) -

ストラテジーランキング

すべて  
リピート注文

取引設定 取引履歴

あなたに代わってコソコソ取引!  
みんなのリピート注文の魅力

セレクターランキング

11/09の収益TOP 3

624.3万円 459.8万円 406.2万円

詳しくはこちら

トレード速報  
フォローリスト

**ポジション照会**

約定履歴  
口座照会  
レート情報  
資金履歴  
設定  
チュートリアル

マイパフォーマンス  
セレクター・フォローリスト

ポジション照会

数量合計: 37,000 評価損益合計: 544円 全決済

サマリ表示 一覧表示

4	5	6	7	8	9	10	
ストラテジー	通貨ペア	売買	数量	約定価格	評価損益	約定日時 注文番号	決済
	USDJPY	買	1,000	109.550	605	-	決済する
売買	数量	約定価格	評価損益	約定日時 注文番号	決済		
買	1,000	109.550	605	2019/12/26 14:28:37 792036086296091661		11 決済する 12 自動決済停止する	

「ポジション照会」をクリックし、サマリ表示または一覧表示を選択するとお客様のポジションを確認することができます。

- 1 数量合計**  
保有しているポジションの合計数量を表示します。
- 2 評価損益合計**  
保有しているポジションの評価損益の合計額を表示します。
- 3 全決済**  
保有している全てのポジションを手動により、成行注文にて一括で決済を行います。
- 4 ストラテジー**  
システムトレードを行ったストラテジーやトレーダー名が表示されます。
- 5 通貨ペア**  
通貨ペアを表示します。
- 6 売買**  
売買区分（売/買）を表示します。
- 7 数量**  
注文数量を通貨単位で表示します。
- 8 約定価格**  
約定価格を表示します。
- 9 評価損益**  
保有ポジションの評価損益（スワップポイント含む）を表示します。
- 10 約定日時/注文番号**  
新規約定日時と注文番号を表示します。
- 11 決済する**  
保有している個別のポジションを手動により、成行注文にて決済を行います。
- 12 自動決済停止する**  
保有しているポジションに対して、個別にシステムトレードの決済を停止します。

# 11.取引履歴を見る

## 11-2.約定履歴

過去の取引履歴の詳細を確認することができます。

「約定履歴」をクリックすると、約定履歴画面が表示されます。  
※2016年9月3日のリニューアル日以降の約定履歴が表示されます。リニューアル以前の約定履歴は報告書から確認できます。詳細はP.94をご覧ください。

### ■条件検索

並べ替え条件や検索期間の絞込みが可能です。

#### 1 通貨ペア

約定履歴に表示させる通貨ペアを選択します。

初期表示は「全て」ですが、こちらで選択した通貨ペアのみを表示することができます。

#### 2 区分

約定履歴に表示させる注文区分を「全て」「新規」「決済」から選択します。

初期表示は「全て」ですが、こちらで選択した区分のみを表示することができます。

#### 3 売買

約定履歴に表示させる売買区分を「全て」「売」「買」から選択します。

初期表示は「全て」ですが、こちらで選択した区分のみを表示することができます。

#### 4 発注種別

決済注文した各発注種別を「全て」「LC」「AMO」「MO」「ST」「Other」から選択します。

- ・全て：決済注文した全ての発注種別を表示します。
- ・LC（ロスカット）：強制ロスカットにより自動決済された注文
- ・AMO（アセット・マネジメント・オーダー）：リスクコントロール設定により合計損益額が設定した金額になった場合に自動決済された注文
- ・MO（マニュアル・オーダー）：お客様自身で手動決済した注文
- ・ST（システム・トレード）：ストラテジーの発注にもとづいて自動決済された注文
- ・Other（その他）：「LC」「AMO」「MO」「ST」以外の条件で決済された注文

#### 5 From/To

起点日/終点日を入力します。カレンダーからの選択も可能です。

#### 6 検索

設定した条件で検索します。

## 11.取引履歴を見る

### 7 CSV出力

表示させた約定履歴をCSVファイル形式で出力します。

#### ■項目詳細

### 8 ストラテジー

システムトレードを行ったストラテジーやトレーダー名が表示されます。

### 9 通貨ペア

通貨ペアを表示します。

### 10 新規/決済 発注種別

注文区分（新規/決済）と各発注種別（LC/AMO/MO/ST）を表示します。

### 11 売買

売買区分（売/買）を表示します。

### 12 数量

注文数量を通貨単位で表示します。

項目名をクリックすると、昇順または降順に並び変えることができます。

### 13 約定価格

約定価格を表示します。

項目名をクリックすると、昇順または降順に並び変えることができます。

### 14 決済損益

決済損益（スワップポイント含む）を表示します。

項目名をクリックすると、昇順または降順に並び変えることができます。

### 15 約定日時/注文番号

約定日時と注文番号を表示します。

項目名をクリックすると、昇順または降順に並び変えることができます。

#### 【システムトレードについてのご注意】

- ※ストラテジーの取引に依拠したシグナルによりお客様の成行注文が発注されるため、ストラテジーの取引が利益となった場合でも、お客様の取引では損失となることや取引価格と差異が生じることがあります。また、収益率は必ずしも一緒にはなりません。
- ※ストラテジーには、投資戦略を搭載した自動売買プログラム（以下「プログラム」）および「みんなのFX」にて裁量取引を行う実際のユーザー（以下「トレーダー」）が存在します。「トレーダー」を選択した場合、「プログラム」を選択することに比べ、以下のようなリスクが発生する恐れがあります。
  - ・「トレーダー」によるシステムトレードは、実際のユーザーが手動で取引を行うため、合理性に欠く取引が行われることや取引が停止される場合があること。
  - ・「トレーダー」が事前に申告した投資戦略と相違する取引を行う可能性があり、お客様の意図とは異なる取引が行われる場合があること。
  - ・「トレーダー」は事前告知なく、ランキングの公開を停止すること。
- ※「みんなのFX」と「みんなのシストレ」ではスプレッドが異なります。お客様がシステムトレードを行うのは「みんなのシストレ」であり、「プログラム」が取引を行うのも「みんなのシストレ」となるため、お客様と「プログラム」のスプレッドは原則同じになります。一方、「トレーダー」が取引を行うのは「みんなのFX」であるため、お客様と「トレーダー」の取引価格やスプレッドは異なり、したがって取引損益や収益率等も異なります。
- ※発注時に証拠金使用率が90%を上回る場合、ストラテジーがシグナルを出してもお客様の口座では取引が成立しません。
- ※セレクトしているストラテジーが最終取引日から90日間取引がなかった場合、そのストラテジーに紐づくお客様の建玉は、毎時のランキング生成後に自動的に決済されます。ただし、自動決済停止を行った建玉は除きます。
- ※シストレ口座の証拠金維持率が100%以下となるとロスカットが行われます。また、セレクトし取引を開始している全ストラテジーに対して、システムトレードを停止します。次の新規注文からシステムトレードは行われませんが、セレクトリストのストラテジーはそのままです。
- ※お客様はセレクトしているストラテジーごとに合計損益額を入力することで損失許容額の設定ができます。
- ※リスクコントロールを設定したストラテジーに紐づく合計損益額（決済損益額+評価損益額）が、設定した損失許容額以上となった場合、そのストラテジーに紐づくお客様の建玉は自動的に決済され、当該ストラテジーに対してセレクトが解除されシステムトレードが停止します。なお、「自動決済停止」を行った建玉についても決済の対象となります。リスクコントロールにより取引が停止した場合、取引を再開するためには、フォローリストより「セレクトする」をクリックし、再度セレクトした後、「取引開始」をクリックする必要があります。
- ※リスクコントロール設定は、設定した損失許容額を下回る水準または上回る水準で約定する可能性があり、損失額を保証するものではありません。
- ※合計損益額は、当該ストラテジーをセレクトしてから取引を運用している間に発生したリスクコントロール設定前の合計損益額（ロスカット含む）も含まれます。
- ※リスクコントロール設定時に、当該ストラテジーをセレクトしてから運用している間に発生した合計損益額を下回る損失許容額を設定した場合は、設定したと同時に保有するポジションが即時に決済され、セレクトが解除されシステムトレードが停止します。

# 11.取引履歴を見る

## 11-3.口座照会

口座残高や証拠金維持率など、口座状況を確認することができます。

1 口座残高	117,955円	必要証拠金	4,596円	5
2 約定評価損益	1円	違玉可能額	113,360円	6
3 純資産額	117,956円	振替可能額	112,998円	7
4 証拠金維持率 (%)	2566.36%	口座照会項目の詳細はこちら		

「口座照会」をクリックすると、口座照会画面が表示されます。

### 1 口座残高

シストレ口座に預け入れた証拠金に実現損益(実現スワップおよび手数料を含む)を加減算した金額です。

### 2 約定評価損益

保有ポジションに対するリアルタイムの評価損益にスワップポイントを加味した金額です。

### 3 純資産額

その時点で全ての取引を終了した場合のお客様の資産です。

シストレ口座残高+評価損益 (スワップ含む)

### 4 証拠金維持率 (%)

シストレ口座の取引における証拠金余力の割合です。

保有ポジションに対する証拠金の余力の割合を%で表します。証拠金維持率が100%以下となった場合、全ての保有中のポジションは反対売買により決済されます。

$\text{純資産額} \div \text{必要証拠金} \times 100$



## 11.取引履歴を見る

### 5 必要証拠金

ポジションを保有するために必要な証拠金です。

該当通貨ペアの新規約定レート×数量（通貨）÷レバレッジ(倍)

※レバレッジは個人口座、法人口座によって異なります。

個人：25倍固定です。ただし、RUB/JPYは10倍固定です。

法人：通貨ペアごとに毎週見直しされたレバレッジ

(<https://min-fx.jp/market/leverage/>) が適用されます。

※必要証拠金も、見直しされるレバレッジを用いて再計算されるため、

新規注文時に適用されたレバレッジと異なる場合があります。

※両建における必要証拠金は、各通貨ペアの売建玉の合計と買建玉の合計の両方に対して算出した額のうち、高い方とします。

### 6 建玉可能額

取引に利用できる証拠金です。

口座残高－必要証拠金＋約定評価損益

### 7 振替可能額

他の口座に資金振替できる金額です。

口座残高－（必要証拠金－約定評価損）

※【投資金額指定】を選択している場合は

①口座残高－必要証拠金＋約定評価損

②口座残高－投資金額

①または②いずれか小さい方の数値が適用されます。

#### 【口座のレバレッジに関する注意事項】

※法人店頭FX取引に係る証拠金規制に伴い、法人口座のレバレッジは通貨ペアごとに毎週見直しされるため、週によって変動する場合があります。

※法人のお客様の証拠金必要額は、金融先物取引業協会が算出した通貨ペアごとの為替リスク想定比率を取引の額に乗じて得た額又は当該為替リスク想定比率以上で当社が別途定める為替リスク想定比率を乗じて得た額となります。

※為替リスク想定比率は、金融商品取引業等に関する内閣府令第117条第31項第1号に規定される計算モデルを用い算出されます。

※法人店頭FX取引に係る証拠金規制に関する詳細は、一般社団法人金融先物取引業協会のホームページ

(<https://www.ffaj.or.jp/regulation/corporate-customers/>)をご覧ください。

※両建における必要証拠金は、各通貨ペアの売建玉の合計と買建玉の合計の両方に対して算出した額のうち、高い方とします。

## 12. マイパフォーマンス

### マイパフォーマンスの詳細情報

「マイパフォーマンス」では、「みんなのFX」におけるFX取引をシストレ口座のレートをもとに算出された運用成績をグラフ等でデータ化したものを表示します。

なお自身の運用成績を公開する場合、規約の確認および同意が必要です。

審査が完了した後に運用成績を公開することが可能となり、「トレーダー」としてお客様ご自身の運用成績がストラテジーランキングに表示され、他の「みんなのシストレ」ユーザーがお客様の取引情報に基づいて自動売買を行うことができます。

運用成績の公開前は、公開に関する説明と「公開する」のボタンが表示されます。

※数値はすべてシストレ口座のレートをもとに算出されるため、実際のみんなのFXでの運用成績とは異なる場合がございます。

※本名など個人を特定できる情報や純資産、口座残高は公開されません。

#### 公開前

The screenshot shows the 'みんなのシストレ' website interface. The 'マイパフォーマンス' (My Performance) section is active. A red box highlights a pop-up message titled 'あなたの成績は何位？ パフォーマンスをランキングに公開してみよう！' (What is your rank? Let's publish your performance in the ranking!). The message includes several bullet points: '※ランキングを公開すると、あなたの取引に基づいて、みんなのシストレのユーザーが自動売買を行います。' (When you publish the ranking, other users will execute automatic trading based on your trades.); '※売買履歴も公開されます。' (Trading history will also be published.); '※情報の公開にあたり残りの確認および同意が必要です。' (Confirmation and consent are required before publishing information.); '※審査は別途画面で行われます。' (The review will be conducted on a separate screen.); '※審査結果はメインメールアドレスへ送付します。' (The review result will be sent to the main email address.); '※審査結果は公表しておりません。' (The review result is not disclosed.); '※ポジションを保有した状態でマイパフォーマンスを非公開にすることはできません。' (You cannot set performance to non-public while holding positions.); '※マイパフォーマンスを非公開にするには、FX口座のポジションを決済する必要があります。' (To set performance to non-public, you need to close positions in your FX account.); '※以下に運用成績が表示されている場合は、あなたのFX口座の取引をシストレ口座で取引した場合はの成績です。' (If performance is shown below, it is the result of trading in the FX account via the SiStre account.); and a button '公開する' (Publish). Below the pop-up, the 'ストラテジーランキング' (Strategy Ranking) section shows 'PF: 0.00', 'セクターの投資総数: 0.0 Lot', 'セクターの投資総額: 0円', 'セクター: 0人', and 'フォロー: 0人'.



「公開する」をクリックすると、お客様ご自身の運用成績がストラテジーランキングに表示され、他の「みんなのシストレ」ユーザーがお客様の取引情報に基づいて自動売買を行うことが可能となります。運用成績を非公開にする場合は、「設定」画面により変更可能です。詳細はP.89をご覧ください。

#### 公開後

The screenshot shows the 'みんなのシストレ' website interface after the performance has been published. The 'マイパフォーマンス' section now displays the following data: 'PF: 0.69', 'セクターの投資総数: 2.0 Lot', 'セクターの投資総額: 0円', 'セクター: 2人', and 'フォロー: 27人'. Below this, the '運用状況' (Operational Status) section shows a line graph of trading results over time, with a '累計期間' (Cumulative Period) selector set to '1ヶ月' (1 month). The graph shows a fluctuating line with a shaded area below it, indicating trading performance. The y-axis ranges from -50,000 to 150,000. The x-axis shows time intervals from 1 month to 1 year.

#### 【運用成績の公開に関するご注意】

※自身の運用成績を公開する場合、規約の確認および同意が必要です。審査が完了した後に、設定したプロフィールや取引情報も公開され、他のお客様があなたをフォローしたりセレクトすることが可能となります。本名など個人を特定できる情報や口座残高等は公開されません。

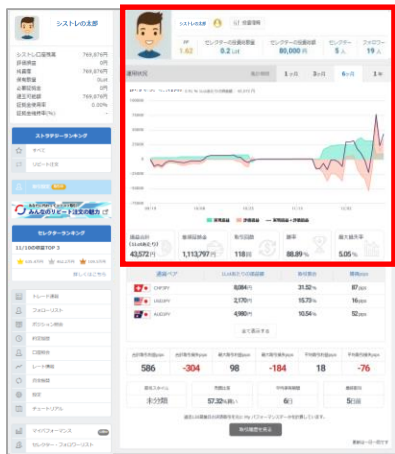
※ニックネーム、プロフィール画像、自己紹介文に関しては、お客様を容易に推定可能なもの、公序良俗に反する恐れのあるもの、著作権を侵害する可能性があるもの、その他、当社が不適当と認めたものに該当した場合、公開を拒否させていただきます。プロフィール画像は、当社の審査が完了するまではランキング等で仮の画像が表示されます。

※運用成績の公開は任意であり、一度公開した場合でも公開を停止することが可能です。ただし、「みんなのFX」でポジションを保有したまま非公開にすることはできません。

※現時点で運用成績を非公開にしている場合でも、公開していた期間の約定履歴は「トレード速報」画面に表示され、他のお客様がご覧いただけます。予めご了承ください。

# 12. マイパフォーマンス

## ■運用状況詳細-1



### 1 アイコンマーク

お客様が「トレーダー（個人）」または「トレーダー（法人）」をアイコンで表示します。

- : 個人口座
- : 法人口座

### 2 投資情報

お客様自身の投資戦略やトレードの特徴の詳細情報を表示します。詳細はP.73をご覧ください。

### 3 PF (プロフィットファクター)

総利益が総損失の何倍かを示す指数です。1より値が大きい場合は利益を出しており、1より値が小さい場合は損失を出していることを意味します。

### 4 セレクターの投資総数量

お客様をセレクトしている人たちの投資数量の合計です。

### 5 セレクターの投資総額

お客様をセレクトしている人たちの投資金額の合計です。

### 6 セレクター

お客様をセレクトしている人数です。クリックすると「セレクターリスト」を表示します。詳細はP.80をご覧ください。

### 7 フォロワー

お客様をフォローしている人数です。クリックすると「フォロワーリスト」を表示します。詳細はP.80をご覧ください。

### 8 集計期間

集計期間を選択します。初期表示は「1ヶ月」になっています。

### 9 損益額と収益率

期間中の1Lotあたりの評価損益と実現損益を合計した金額です。また収益率は1Lotあたりの推奨証拠金に対して、1Lotあたりの合計損益額の割合(%)を表示します。

### 10 損益額グラフ

期間中の「実現損益」「評価損益」「実現損益+評価損益」の額を折れ線グラフで表示します。

### 11 損益合計 (1Lotあたり)

期間中の1Lotあたりの評価損益と実現損益を合計した金額です。

### 12 推奨証拠金 (1Lotあたり)

1Lotあたりの適切な証拠金額です。過去3ヶ月の実際の取引から算出しています。

### 13 取引回数

期間中の買取引、売取引の合計回数です。

### 14 勝率

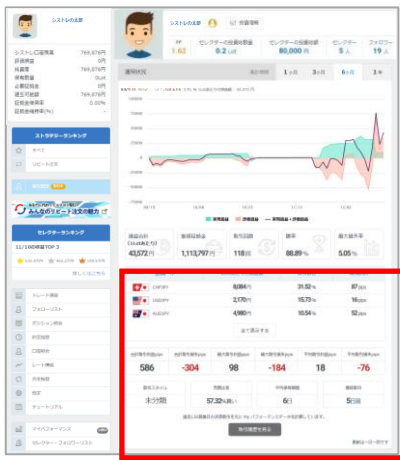
期間中の総取引回数に対する利益が出た取引回数の割合(%)です。

### 15 最大損失率

日ごとの損失による落ち込み幅と選択した期間での割合です。

## 12. マイパフォーマンス

### ■ 運用状況詳細-2



通貨ペア	1Lotあたりの損益額	取引割合	獲得pips
TRYJPY	-25,772円	43.76%	-85 pips
USDJPY	5,652円	17.34%	47 pips
CNHJPY	-610円	10.12%	-4 pips

全て表示する

合計取引利益pips	合計取引損失pips	最大取引利益pips	最大取引損失pips	平均取引利益pips	平均取引損失pips
1,077	-909	151	-123	17	-4

取引スタイル	売買比率	平均保有期間	最終取引
スイング	67.51%売り	3日	4時間前

過去20営業日の決済取引を元に My ーパフォーマンスを計算しています。

取引履歴を見る

#### 1 通貨ペア

期間中に取引した取引通貨ペアを表示します。初期表示は3通貨ペアまでとなっており、取引割合の高いものから表示されます。

#### 2 1Lotあたりの損益額

期間中の通貨ペアごとの1Lotあたりの実現損益額を表示します。

#### 3 取引割合

期間中の取引通貨ペアごとの取引割合 (%) を表示します。

#### 4 獲得Pips

期間中の取引通貨ペアごとの獲得Pipsを表示します。

#### 5 全て表示する

期間中に取引した取引通貨ペアが4通貨ペア以上ある場合に表示されます。クリックすると、期間中に取引した全ての取引通貨ペア、取引割合、獲得Pipsを表示します。

#### 6 合計取引利益Pips

期間中の実取引数量における獲得総利益Pipsです。

#### 7 合計取引損失Pips

期間中の実取引数量における獲得総損失Pipsです。

#### 8 最大取引利益Pips

期間中の実取引数量における最大の獲得利益Pipsです。

#### 9 最大取引損失Pips

期間中の実取引数量における最大の獲得損失Pipsです。

#### 10 平均取引利益Pips

期間中の実取引数量における取引1回あたりの平均獲得Pipsです。

#### 11 平均取引損失Pips

期間中の実取引数量における取引1回あたりの平均獲得Pipsです。

#### 12 取引スタイル

取引スタイルを表示します

#### 13 売買比率

期間中の取引における売ポジション・買ポジションの比率を表示します。

#### 14 平均保有期間

期間中に保有したポジションの平均保有期間です。

#### 15 最終取引

最終取引からの経過期間を表示します。

#### 16 取引履歴を見る

約定履歴を表示します。詳細はP.69をご覧ください。

※マイパフォーマンスが公開前となっている場合、クリックしても表示することはできません。

## 12. マイパフォーマンス

### ■ 取引履歴



約定履歴							
1 通貨ペア	2 区分	3 売買	4 From To		5 検索	6 CSV	
全て	全て	全て	2019/03/13	2019/03/20			
7 ストラテジー	8 通貨ペア	9 新規/決済	10 売買	11 数量	12 約定価格	13 決済損益	14 約定日時
	USDJPY	決済	売	80,000	111.369	-1,440	2019/03/20 04:22:05
	USDJPY	決済	売	80,000	111.390	1,920	2019/03/20 04:12:24
	NZDJPY	決済	買	1,000,000	76.387	-56,000	2019/03/20 03:20:16

「取引履歴をみる」をクリックすると約定履歴画面が表示されます。  
※マイパフォーマンスが公開前の場合、クリックしても表示されません。

### ■ 条件検索

並べ替え条件や検索期間の絞込みが可能です。

#### 1 通貨ペア

約定履歴に表示させる通貨ペアを選択します。

初期表示は「全て」ですが、こちらで選択した通貨ペアのみを表示することができます。

#### 2 区分

約定履歴に表示させる注文区分を「全て」「新規」「決済」から選択します。初期表示は「全て」ですが、こちらで選択した区分のみを表示することができます。

#### 3 売買

約定履歴に表示させる売買区分を「全て」「売」「買」から選択します。初期表示は「全て」ですが、こちらで選択した区分のみを表示することができます。

#### 4 From/To

起点日/終点日を入力します。カレンダーからの選択も可能です。

※約定履歴は、2018年1月13日以降からの表示となります。

#### 5 検索

設定した条件で検索します。

#### 6 CSV出力

表示させた約定履歴をCSVファイル形式で出力します。

## 12. マイパフォーマンス

### ■ 項目詳細

- 7 **ストラテジー**  
初回ログイン時に設定したニックネームが表示されます。
- 8 **通貨ペア**  
通貨ペアを表示します。
- 9 **区分**  
注文区分（新規/決済）を表示します。
- 10 **売買**  
売買区分（売/買）を表示します。
- 11 **数量**  
注文数量を通貨単位で表示します。
- 12 **約定価格**  
約定価格を表示します。
- 13 **決済損益**  
決済損益を表示します。
- 14 **約定日時**  
約定日時を表示します。

## 12. マイパフォーマンス

### ■ 投資情報

マイパフォーマンスの「投資情報」をクリックすると、設定した投資戦術やトレードの特徴の詳細情報を表示します。

シストレの太郎 **投資情報**

PF 1.62   セレクターの投資総数量 0.2 Lot   セレクターの利益率 80%   セレクター 5人   フォロワー 19人

#### 自己紹介文

テクニカル分析では一目均衡表を用います。  
中長期でトルコリラ/円、短期でドル/円、ボンド/円を取引しています。

#### 投資方針・投資戦術

タイプ	テクニカル重視	?
トリガー	一目均衡表	?
発注方法	成行	?
得意相場	レンジ相場	?
取引手法	順張り・逆張りどちらも	?
取引時間帯	NY時間	?

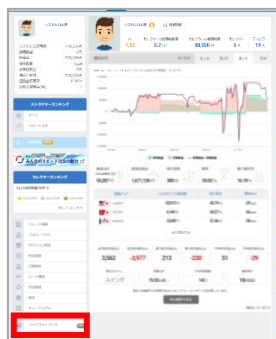
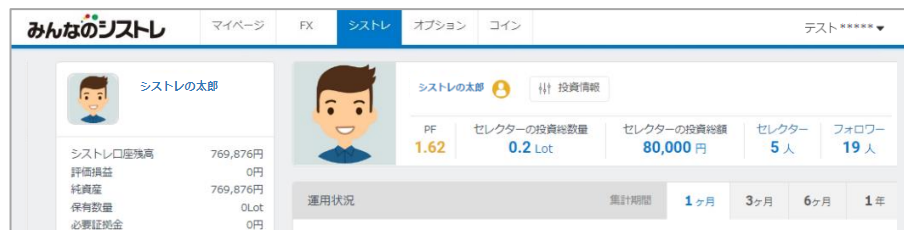
[閉じる](#)

プロフィールにて設定した投資方針、自己紹介文、投資戦術が表示されます。  
また、内容は「設定」>「プロフィール設定」にて変更可能です。詳細はP. 88をご覧ください。

## 12. マイパフォーマンス

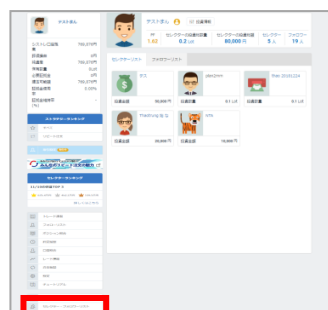
### ■セレクターリスト

運用成績の公開をしている場合、「セレクター・フォロワーリスト」または、マイパフォーマンスにてセレクター人数をクリックすると、お客様をセレクトしているユーザーや個々の投資数量を表示します。



### ■フォロワーリスト

・運用成績の公開をしている場合、「セレクター・フォロワーリスト」または、マイパフォーマンスにてフォロワー人数をクリックすると、お客様をフォローしているユーザーを表示します。





# 13.セクターランキング

## セクターランキングの詳細情報

「みんなのシストレ」におけるセクター(システムトレードを使用している実際のユーザー)の1Lotあたりの想定損益のランキングを表示します。

また、「設定」画面にてセクターランキングを「公開する」を選択すると、お客様自身もセクターランキングに参加できます。

※セクターランキングの公開は任意となりますが、初期設定は「公開する」となっております。

※本名など個人を特定できる情報や純資産、口座残高は公開されません。



- 1 順位**  
セクターランキングの順位を表示します。
- 2 前回順位**  
前営業日のセクターランキングの順位を表示します。
- 3 セレクトリスト**  
セクターが選んでいるストラテジーを表示します。  
画像をクリックすると、各ストラテジーの詳細ページを表示します。  
詳細はP.20をご覧ください。
- 4 想定損益**  
1Lotあたりの想定損益、獲得Pipsを表示します。  
※過去5営業日分の実現損益と評価損益をもとに算出しています。
- 5 もっと見る**  
クリックすると、セクターが選んでいる全てのストラテジーを表示します。  
また、本ストラテジーのランキングの推移を確認できます。  
詳細はP.81をご覧ください。

# 13.セクターランキング

## ■セクター詳細画面

セクターランキングの「もっと見る」をクリックすると、各セクターのセクター詳細画面を表示します。

みんなのシストレ

シストレの太郎

シストレ口座残高	198,801円
約定評価損益	0円
純資産額	198,801円
保有数量	0Lot
必要証拠金	0円
建玉可能額	198,801円
証拠金使用率	-
証拠金維持率(%)	-

ストラテジーランキング

すべて

レポート注文

取引設定 取引中

あなたに代わってココロ取引  
みんなのレポート注文の魅力

セクターランキング

11/10の収益TOP 3

635.4万円 462.2万円 109.5万円

詳しくはこちら

トレード記録

フォローリスト

ポジション機会

最も利益を出しているユーザーは?  
セクターランキング

みんなのシストレで収益を出しているセクター上位20名をご紹介します。ランキング上位のセクターがどのストラテジーを選んで収益をあげているのか、お取引の参考にしてください。  
※想定損益は1Lotで取引した場合の金額です。

1 発注数量 想定損益 377,400円 (獲得Pips 3,774.0)

前週1位

セレクトリスト

もっと見る

このセクターのセレクトリスト

よっしーXX GURU\_1540014

このセクターのランキング推移

11/19 11/25 11/29 12/05 12/11 圏外

### 1 セレクトリスト

セクターが選んでいる全てのストラテジーを表示します。

### 2 ランキング推移

過去20日分のランキング推移を表示します。

#### 【セクターランキングの表示に関するご注意】

※セクターランキング表示を公開する場合、ニックネーム、プロフィール画像、セレクトリスト、1Lotあたりの想定損益、獲得Pips等が他のお客様に公開されます。本名など個人を特定できる情報や口座残高等は公開されません。  
※ニックネーム、プロフィール画像に関しては、お客様を容易に推定可能なもの、公序良俗に反する恐れのあるもの、著作権を侵害する可能性があるもの、その他、当社が不適当と認めたものに該当した場合、公開を拒否させていただきます。プロフィール画像は、当社の審査が完了するまではランキング等で仮の画像が表示されます。  
※セクターランキング表示の公開は任意であり、一度公開した場合でも公開を停止することが可能です。ただし、一度公開されたランキング表示設定を非公開に変更すると、過去5日分のランキング履歴には表示されたままとなります。また、セクターランキングに表示された場合、過去20日分のランキングに表示されます。予めご了承ください。

## 14.入金・振替

入金は、提携金融機関のネットバンクから入金する「ダイレクト入金」と「振込入金」の2通りの方法がございます。

ダイレクト入金の場合、入金先口座を選択できるため、ダイレクト入金操作時にシストレ口座を選択して入金する必要があります。

振込入金の場合、入金した資金は「入出金口座」に反映されるため、入金反映後、シストレ口座へ資金振替を行う必要があります。

詳細は、マイページ操作マニュアル ([https://min-fx.jp/pdf/manual\\_mypage.pdf](https://min-fx.jp/pdf/manual_mypage.pdf)) 「入金」「資金振替」をご覧ください。

### 14-1.入金

マイページの「入金」にて、ダイレクト入金ができます。また、振込入金の際の振込先口座の確認も可能です。

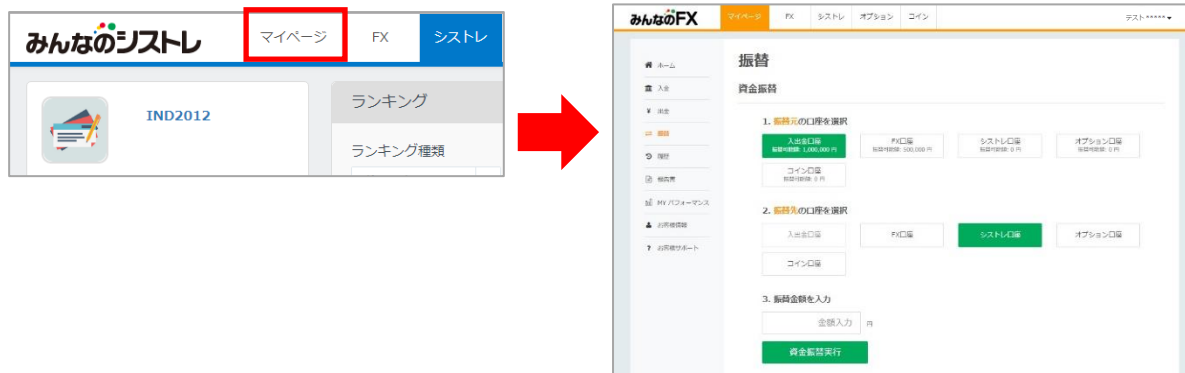


※振込先口座情報は希望制となるため、入金画面より振込先口座情報を取得ください。

### 14-2.資金振替

各口座（入出金口座、FX口座、シストレ口座、オプション口座、コイン口座）間の資金振替を行います。

※システムトレーダーでお取引するには「シストレ口座」に資金が必要です。



# 15.出金

システムトレードで取引した資金を出金するには、マイページより【シストレ口座】のご資金を【入出金口座】へ振替えていただいたあと、出金予約を行っていただきます。

※事前に出金先となる金融機関の登録が必要です。

※システムトレーダーの画面で出金手続きを行うことはできません。

## 15-1.資金振替

シストレ口座から入出金口座へ振替が必要です。メニューの「資金振替」をクリックすると、マイページが表示され、マイページの「振替」より操作いただけます。

シストレの太郎

シストレ口座残高	769,876円
評価損益	0円
純資産	769,876円
保有数量	0Lot
必要証拠金	0円
建玉可能額	769,876円
証拠金使用率	0.00%
証拠金維持率(%)	-

資金振替

設定

チュートリアル



みんなのFX

振替

資金振替

1. 振替元の口座を選択

入出金口座  
残高: 0円

FX口座  
残高: 200,000円

シストレ口座  
残高: 769,876円

オプション口座  
残高: 0円

コイン口座  
残高: 0円

2. 振替先の口座を選択

入出金口座

FX口座

シストレ口座

オプション口座

コイン口座

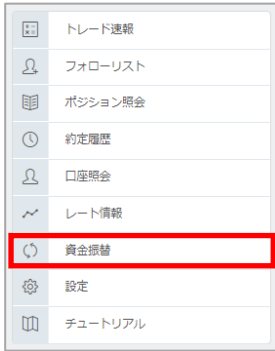
3. 振替金額を入力

金額入力 円

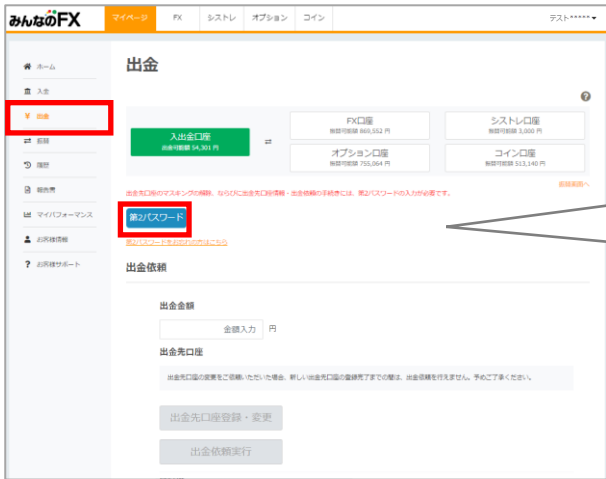
資金振替実行

# 15. 出金

## 15-2. 出金先口座登録



「メニュー」の「資金振替」をクリック後、マイページの「出金」をクリックします。



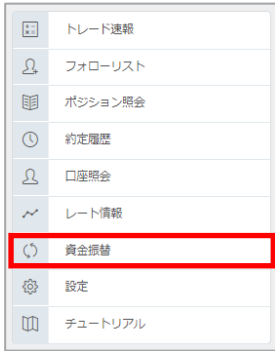
「第2パスワード」の入力が必要です。



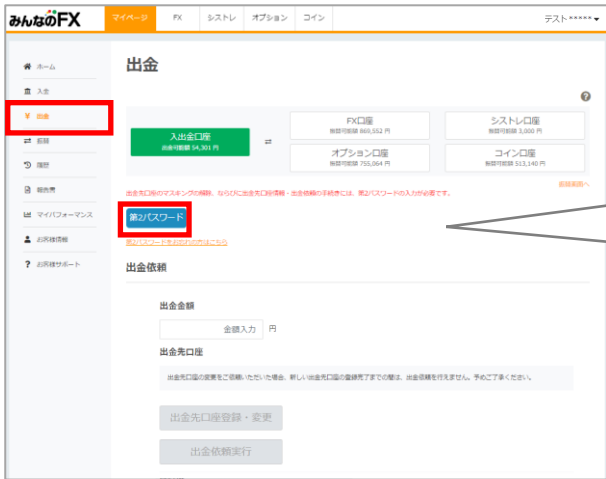
「出金先口座登録・変更」にて、出金先の銀行口座登録を行います。  
詳細は、マイページ操作マニュアル ([https://min-fx.jp/pdf/manual\\_mypage.pdf](https://min-fx.jp/pdf/manual_mypage.pdf))  
「出金」をご覧ください。

# 15.出金

## 15-3.出金予約



「メニュー」の「資金振替」をクリック後、マイページの「出金」をクリックします。



「第2パスワード」の入力が必要です。



「出金依頼実行」にて、出金予約を行います。

詳細は、マイページ操作マニュアル ([https://min-fx.jp/pdf/manual\\_mypage.pdf](https://min-fx.jp/pdf/manual_mypage.pdf))

「出金」をご覧ください。

# 16.情報ツール

## 16-1.トレード速報

直近で取引をしているストラテジーの取引履歴を表示します。クリックすると、ストラテジーページに遷移し運用状況を見ることができます。

The screenshot displays the trading platform interface. On the left, there is a sidebar with account information for 'シストレの太郎' (Sistore no Taro), including account balance, assets, and margin requirements. Below this is a 'ストラテジーランキング' (Strategy Ranking) section. The main area shows the 'トレード速報' (Trade Report) section, which is highlighted with a red box. This section contains two tabs: 'トレード速報 (全ストラテジー)' (Trade Report (All Strategies)) and 'トレード速報 (フォロー)' (Trade Report (Follow)). The '全ストラテジー' tab is selected, showing a table of trades. The table has columns for Strategy, Currency Pair, Order Type, Order Type, Quantity, Price, and Execution Time. Three trades are listed: a '売' (Sell) order for 'カメレオン' (Chameleon) on the TRYJPY pair, and two '買' (Buy) orders for 'PentagonKross' on the EURUSD pair.

2	3	4	5	6	7	8
ストラテジー	通貨ペア	売買	区分 決済損益	数量	約定価格	約定日時
カメレオン	TRYJPY	売	新規注文	10,000	20.303	03/20 09:01
[EURUSD] Pentagon_X	AUDJPY	買	決済注文 -41円	1,000	79.023	03/20 06:03
[EURUSD] Pentagon_X	AUDJPY	買	決済注文 -37円	1,000	79.023	03/20 06:03

### 1 トレード速報 全ストラテジー/フォロー

「全ストラテジー」は全てのストラテジーの直近の取引を確認することができます。

「フォロー」は、現在お客様がフォローしているストラテジーです。クリックすると切替ができます。

### 2 ストラテジー

ストラテジーのニックネームです。クリックすると、ストラテジーページに遷移し運用状況を表示します。

### 3 通貨ペア

取引通貨ペアを表示します。

### 4 売買

売買区分（売/買）を表示します。

### 5 区分/決済損益

注文区分（新規注文/決済注文）と、決済注文時の確定損益を表示します。

### 6 数量

注文数量を通貨単位で表示します。

### 7 約定価格

約定価格を表示します。

### 8 約定日時

約定日時を表示します。

#### 【トレード速報についてのご注意】

トレーダー（「みんなのFX」にて裁量取引を行う実際のユーザー）が過去に自身の運用成績を非公開にしていた期間がある場合、その期間の約定履歴は表示されません。

# 16.情報ツール

## 16-2.レート情報

### 「チャートグラフ」

取扱通貨ペアのチャートグラフを表示します。表示されているテクニカル指標は移動平均線です。

※こちらに表示しているレートは参考値です。シストレ口座の実際の実行レートと異なる場合があります。



- 1 通貨ペア**  
通貨ペアを選択します。
- 2 時間足**  
表示周期を選択します。「1分」「5分」「15分」「30分」「1時間」「4時間」「日足」「週足」「月足」から選択可能です。
- 3 設定**  
通貨ペアと時間足の設定をチャートグラフ上に反映させます。
- 4 データウィンドウ**  
チャート内でカーソルを合わせた箇所の日時と4本値、テクニカル指標の情報が、ウィンドウに表示されます。



## 16.情報ツール

### 「プライスボード」

取扱通貨ペアのプライスボードを表示します。

シストレの太郎

シストレ口座残高 198,801円  
約定評価損益 0円  
純資産額 198,801円  
保有数量 0Lot  
必要証拠金 0円  
建玉可能額 198,801円  
証拠金使用率 -  
証拠金維持率(%) -

ストラテジーランキング

☆ すべて  
リポート注文

トレード履歴  
フォローリスト  
ポジション照会  
約定履歴  
口座照会  
レート情報  
資金源替  
設定  
チュートリアル

プライスボード

1 通貨ペア  
2 BID  
3 ASK  
4 HIGH/LOW (BID)  
5 表示通貨ペア設定

通貨ペア	BID	ASK	HIGH/LOW (BID)
USDJPY	111.44 <sub>4</sub>	111.46 <sub>4</sub>	111.547 / 111.145
EURJPY	126.63 <sub>9</sub>	126.64 <sub>2</sub>	126.648 / 126.289
GBPJPY	147.90 <sub>7</sub>	147.92 <sub>6</sub>	147.993 / 147.578
AUDJPY	78.93 <sub>8</sub>	78.96 <sub>8</sub>	79.128 / 78.846
NZDJPY	76.35 <sub>4</sub>	76.37 <sub>3</sub>	76.508 / 76.279
CHFJPY	111.59 <sub>8</sub>	111.67 <sub>2</sub>	111.613 / 111.314

- 1 通貨ペア**  
通貨ペアを選択します。
- 2 Bid (売)**  
リアルタイムのBid (売) 価格を表示します。価格が上がった場合は赤、価格が下がった場合は青で表示します。
- 3 Ask (買)**  
リアルタイムのAsk (買) 価格を表示します。価格が上がった場合は赤、価格が下がった場合は青で表示します。
- 4 HIGH/LOW (BID)**  
本日の高値・安値をBid価格で表示します。
- 5 表示通貨ペア設定**  
プライスボードに表示させる通貨ペアの並べ替えや、表示/非表示の設定を行います。

# 17.設定

## 17-1.プロフィール設定

自己紹介文、プロフィール画像、投資戦術等の設定・変更が可能です。

プロフィール設定

プロフィールを登録して始めよう！みんなのシストレ

自分の取引をチェック  
FX口座での運用成績が一目でわかる！

ストラテジーの取引をチェック  
気になるストラテジーの  
売買状況が見られる！

24時間自動売買  
優秀なストラテジーと  
同じタイミングで自動売買！

ニックネーム テストまん  
\*ニックネームは変更できません

自己紹介文  
テクニカル分析では一目均衡表を用います。  
中長期でドルコリラ/円、短期でドル/円、ポンド/円を取引  
しています。

プロフィール画像  
写真を選択 おまかせ  
※サービスの特性上、個人を特定できるような画  
像のご利用はお控え願います(ご本人様の画像な  
ど)

投資戦術

タイプ  
 指標・ニュース重視  ファンダメンタル重視  テクニカル重視  
 テクノファンダメンタル  その他  
特に決めていない

トリガー  
 価格  ポジション  移動平均線  
 ボリンジャーバンド  一目均衡表  RS1  
 ストキャスティクス  MACD  その他  
特に決めていない

発注方法  
 成行  指値・逆指値  両方  
特に決めていない

得意相場  
 トレンド相場  レンジ相場  その他  
特に決めていない

キャンセル 登録

「登録」をクリックすると設定完了です。

### 【ニックネームやプロフィール画像等に関するご注意】

- ※ニックネームは一度設定すると変更ができませんのでご注意ください。ただし、2018年1月26日までに口座開設されニックネームを登録されたお客様は、1度限り変更が可能です。自身の運用成績を公開している場合はニックネームの変更ができませんので、「設定」画面にて一度非公開にしてから変更していただく必要があります。
- ※自身の運用成績を公開した場合、ニックネーム、プロフィール画像、自己紹介文、売買履歴等が他のお客様に公開されます。本名など個人を特定できる情報や口座残高等は公開されません。
- ※ニックネーム、プロフィール画像、自己紹介文に関しては、お客様を容易に推定可能なもの、公序良俗に反する恐れのあるもの、著作権を侵害する可能性があるもの、その他、当社が不適当と認めたものに該当した場合、公開を拒否させていただきます場合があります。プロフィール画像は、当社の審査が完了するまではランキング等で仮の画像が表示されます。

# 17.設定

## 17-2. マイパフォーマンス公開設定

マイパフォーマンス公開の設定・変更が可能です。マイパフォーマンス（「みんなのFX」におけるFX取引をシストレ口座のレートをもとに算出された運用成績）を公開することで、「トレーダー」としてお客様ご自身の運用成績がストラテジーランキングに表示され、他の「みんなのシストレ」ユーザーがお客様の取引情報に基づいて自動売買を行うことが可能となります。

※自身の運用成績を公開する場合、規約の確認および同意が必要です。

審査が完了した後に、設定したプロフィールや取引情報も公開されます。

※数値はすべてシストレのレートをもとに計算されるため、実際みんなのFXでの運用成績とは異なる場合がございます。

※本名など個人を特定できる情報や純資産、口座残高は公開されません。

マイパフォーマンス公開 ? 規約をご確認ください  
取引情報開示及び提供についての留意点並びに同意規約  同意する  
公開する 公開しない

マイパフォーマンス公開 ? 規約をご確認ください  
取引情報開示及び提供についての留意点並びに同意規約  同意する  
公開する 公開しない

キャンセル 登録

「同意する」にチェックを入れ、「公開する」を選択後、画面一番下の「登録」をクリックすることで、設定が完了いたします。

### 【運用成績の公開に関するご注意】

※自身の運用成績を公開する場合、規約の確認および同意が必要です。審査が完了した後に、設定したプロフィールや取引情報も公開され、他のお客様があなたをフォローしたりセレクトすることが可能となります。本名など個人を特定できる情報や口座残高等は公開されません。

※ニックネーム、プロフィール画像、自己紹介文に関しては、お客様を容易に推定可能なもの、公序良俗に反する恐れのあるもの、著作権を侵害する可能性があるもの、その他、当社が不適当と認めたものに該当した場合、公開を拒否する場合があります。プロフィール画像は、当社の審査が完了するまではランキング等で仮の画像が表示されます。

※運用成績の公開は任意であり、一度公開した場合でも公開を停止することが可能です。ただし、「みんなのFX」でポジションを保有したまま非公開にすることはできません。

※現時点で運用成績を非公開にしている場合でも、公開していた期間の約定履歴は「トレード速報」画面に表示され、他のお客様がご覧いただけます。予めご了承ください。

# 17.設定

## 17-3. セレクターランキング公開設定

セレクターランキング表示の設定・変更が可能です。「公開する」を選択すると、お客様自身も「セレクター」としてセレクターランキング（システムトレードを使用している実際のユーザーの1Lotあたりの想定損益をランキング化したもの）へ参加することができます。上位20人がランキングに表示され、ニックネーム、セレクトリスト、1Lotあたりの想定損益、獲得Pips等が公開されます。

※本名など個人を特定できる情報や純資産、口座残高は公開されません。

セレクターランキング表示  公開する  公開しない

キャンセル 登録

「登録」をクリックすると設定完了です。

### 【セレクターランキングの表示に関するご注意】

- ※セレクターランキング表示を公開する場合、ニックネーム、プロフィール画像、セレクトリスト、1Lotあたりの想定損益、獲得Pips等が他のお客様に公開されます。本名など個人を特定できる情報や口座残高等は公開されません。
- ※ニックネーム、プロフィール画像に関しては、お客様を容易に推定可能なもの、公序良俗に反する恐れのあるもの、著作権を侵害する可能性があるもの、その他、当社が不適当と認めたものに該当した場合、公開を拒否させていただきます。プロフィール画像は、当社の審査が完了するまではランキング等で仮の画像が表示されます。
- ※セレクターランキング表示の公開は任意であり、一度公開した場合でも公開を停止することが可能です。ただし、一度公開されたランキング表示設定を非公開に変更すると、過去5日分のランキング履歴には表示されたままとなります。また、セレクターランキングに表示された場合、過去20日分のランキングに表示されます。予めご了承ください。

# 17.設定

## 17-4.注文設定

システムトレードを行う際に指定する、注文方法の設定変更が可能です。注文方法は「投資数量指定」と「投資金額指定」の2種類です。

※2019年7月27日以降、「投資金額指定」を設定することはできません。

また、現在「投資金額指定」を選択されているお客様が「投資数量指定」に変更するには、一度、取引停止を行う必要があります。なお変更後、「投資金額指定」へ戻すことはできませんのでご注意ください。



### 1 投資数量指定

発注数量をお客様ご自身で設定し発注する方法です。

0.1Lot以上100Lot以下で設定可能です。数量は取引開始時の設定画面で変更をすることもできます。

また、取引開始時に表示される確認メッセージの「表示する/表示しない」の設定が可能です。

### 2 投資金額指定

ストラテジーに投資する金額を設定し発注する方法です。ストラテジーに指定した投資金額をもとに発注数量が自動的に計算されます。そのため、発注数量は固定ではありません。選択したストラテジーと同じ収益率を目指す注文設定です。

5,000円以上1,000万円以下で設定可能です。金額は取引開始時の設定画面で変更をすることもできます。

また、取引開始時に表示される確認メッセージの「表示する/表示しない」の設定が可能です。

※2019年7月27日以降に初めて「みんなのシストレ」をご利用されるお客様は投資金額指定の選択ができません。

### 3 登録

クリックすると設定完了です。

## 17.設定

### 【投資金額設定についてのご注意】

- ※ 2019年7月27日以降、「投資金額指定」を設定することはできません。  
また、現在「投資金額指定」を選択されているお客様が「投資数量指定」に変更すると、元の設定へ戻すことができませんのでご注意ください。
- ※お客様のシステムトレードの発注数量は、ストラテジーの口座残高と投資金額、レバレッジの差異によって自動的に決定し、0.1Lot未満を切捨てします。
- ※ストラテジーのセレクトによるシステムトレードが始まり、お客様の口座でポジションを保有した場合、シストレ口座残高、「投資金額合計※」を差し引いた金額があらたにセレクトできる金額となります。
- ※投資金額合計は、①現在の投資金額または②（必要証拠金-未実現損益）の数値の大きい方が適用されます。
- ※取引可能な金額が少ない場合は、資金振替を行い、シストレ口座の残高を増やしていただく必要があります。
- ※投資金額は、1取引における発注数量を決定する際の計算に使用するものであり、各ストラテジーに対して許容する取引可能額を設定するものではありません。シストレ口座の証拠金使用率が90%を上回るまで、各ストラテジーのシグナルに従い、設定した投資金額を超えて新規発注されます。
- ※お客様のシステムトレードの発注数量は、投資金額が変更された場合やストラテジーの口座残高が変更された場合に再計算され、変更となりますのでご注意ください。

# 17.設定

## 17-5.メール通知設定

「ロスカット通知」「アラート通知」「セレクト取引約定通知」「新規取引未約定通知」を登録メールアドレス宛に配信します。

メール通知設定

メインメール      追加メール

通知種別	通知する	通知しない	通知する	通知しない
1 ロスカット通知	<input type="button" value="通知する"/>	<input type="button" value="通知しない"/>	<input type="button" value="通知する"/>	<input type="button" value="通知しない"/>
2 アラート通知	<input type="button" value="通知する"/>	<input type="button" value="通知しない"/>	<input type="button" value="通知する"/>	<input type="button" value="通知しない"/>
3 セレクト取引約定通知	<input type="button" value="通知する"/>	<input type="button" value="通知しない"/>	<input type="button" value="通知する"/>	<input type="button" value="通知しない"/>
4 新規取引未約定通知	<input type="button" value="通知する"/>	<input type="button" value="通知しない"/>	<input type="button" value="通知する"/>	<input type="button" value="通知しない"/>

※新規取引未約定通知は、最大1日1通となります。

※メールは登録されているメールアドレス宛てに送られます。

### 1 ロスカット通知

システムトレードによるロスカットが発生したときにお知らせする機能です。メインメールアドレスへの通知は必須となり、追加メールアドレスのみ「通知する/通知しない」の設定が可能です。

### 2 アラート通知

シストレ口座での証拠金維持率が120%に達したときにお知らせする機能です。各登録メールアドレスごとに「通知する/通知しない」の設定が可能です。  
※一度、アラート通知メールが送信されると24時間以内は再通知がされません。

### 3 セレクト取引約定通知メール

システムトレードによる注文が約定したときにお知らせする機能です。各登録メールアドレスごとに「通知する/通知しない」の設定が可能です。

### 4 新規取引未約定通知メール

シストレ口座の証拠金不足により、セレクト中のストラテジーの新規注文が発注されなかった場合にお知らせする機能です。各登録メールアドレスごとに「通知する/通知しない」の設定が可能です。  
※通知は最大1日1通となります。

### 5 登録

クリックすると設定完了です。

#### 【通知メールについてのご注意】

※上記の各通知メール以外に自動送信されるメールについては、「通知する/通知しない」の設定ができません。  
※ここで登録した各通知メール設定は、スマートフォン版取引ツールへも反映されます。

## 18. 報告書

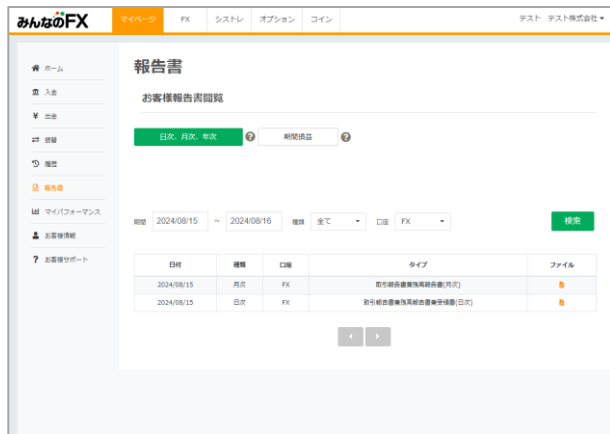
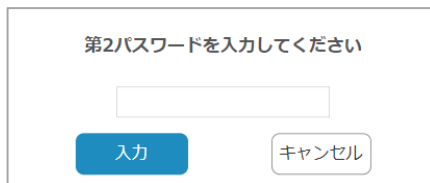
取引や入出金の履歴を記載した報告書を出力します。報告書の出力はマイページから行います。



「マイページ」をクリックすると、マイページのホーム画面が表示されます。



- 1 第2パスワード**  
登録の第2パスワードを入力します。



報告書閲覧画面より「日次」「月次」「年次」の各報告書、および期間損益報告書を出力できます。

詳細はマイページ操作マニュアル

([https://min-fx.jp/pdf/manual\\_mypage.pdf](https://min-fx.jp/pdf/manual_mypage.pdf))

「報告書」をご覧ください。

### 【報告書についてのご注意】

- ※ 2016年9月の月次報告書及び2016年の年次報告書は、リニューアル前とリニューアル後で、2枚作成されます。
- ※ 2016年9月3日のリニューアル日より前のシストレ口座における取引報告書は、マイページの報告書画面にて「入金」口座を選択してご確認ください。



## 19. 注意事項

### 取引に関する注意事項

- 当社の取扱う各種金融取引は、元本や利益を保証するものではなく、相場の変動等により損失が生ずる場合がございます。お取引にあたっては契約締結前交付書面及び約款を十分にご理解頂き、ご自身の責任と判断にてお願いいたします。
- 店頭外国為替証拠金取引における個人のお客様の証拠金必要額は、各通貨のレートを基にお取引額の4%以上（最大レバレッジ25倍）、法人のお客様の証拠金必要額は、金融先物取引業協会が算出した通貨ペアごとの為替リスク想定比率を取引の額に乗じて得た額又は当該為替リスク想定比率以上で当社が別途定める為替リスク想定比率を乗じて得た額となります。為替リスク想定比率とは、金融商品取引業等に関する内閣府令第117条第31項第1号に規定される定量的計算モデルを用い算出されるものです。
- 店頭暗号資産証拠金取引における証拠金必要額は、各暗号資産の価格を基に、個人のお客様、法人のお客様ともにお取引額の50%（レバレッジ2倍）となります。
- 店頭外国為替証拠金取引及び店頭暗号資産証拠金取引はレバレッジの効果により預託する証拠金の額以上の取引が可能となりますが、預託した証拠金の額を上回る損失が発生するおそれがございます。
- 各取引の取引手数料及び口座管理費は無料です。ただし、店頭暗号資産証拠金取引において建玉を翌日まで持ち越した場合、別途建玉管理料が発生します。
- 店頭外国為替証拠金取引（みんなのシストレ）の投資助言報酬は片道0.2Pips（税込）でありスプレッドに含まれております。
- スワップポイントは金利情勢等に応じて日々変化するため、受取又は支払の金額が変動したり、受け払いの方向が逆転する可能性がございます。
- 店頭外国為替証拠金取引及び店頭暗号資産証拠金取引において当社が提示する売付価格と買付価格には価格差（スプレッド）がございます。お客様の約定結果による実質的なスプレッドは当社が広告で表示しているスプレッドと必ずしも合致しない場合もございます。お取引に際して、当社が広告で表示しているスプレッドを保証するものではありません。
- 店頭外国為替証拠金取引及び店頭暗号資産証拠金取引におけるロスカットルールは、必ずしもお客様の損失を限定するものではなく、相場変動等により、預託した証拠金以上の損失が発生するおそれがございます。
- 店頭外国為替オプション取引は満期時刻が到来すると自動行使されるヨーロピアンタイプのバイナリーオプション取引です。オプション料を支払うことで将来の一定の権利を購入する取引であることから、その権利が消滅した場合、支払ったオプション料の全額を失うこととなります。購入価格と売却価格は変動します。1Lotあたりの最大価格は、購入の場合990円、売却の場合1,000円です。オプション購入後の注文取消は行う事ができませんが、取引可能期間であれば売却は可能です。ただし、売却価格と購入価格には価格差（スプレッド）があり、売却時に損失を被る可能性があります。相場の変動により当社が提示する購入価格よりもお客様に不利な価格で購入が成立する場合があります。また当社の負うリスクの度合いによっては注文の一部もしくは全部を受け付けられない場合がございます。
- 暗号資産は本邦通貨または外国通貨ではありません。法定通貨とは異なり、特定の国等によりその価値が保証されているものではなく、代価の弁済を受ける者の同意がある場合に限り代価の弁済に使用することができます。